

**ASOCIACIÓN POPULAR DE
AHORROS Y PRÉSTAMOS (APAP)**

Estados Financieros

31 de diciembre de 2018

(Con el Informe de los Auditores Independientes)



KPMG Dominicana
Acropolis Center, Suite 1500
Av. Winston Churchill
Apartado Postal 1467
Santo Domingo, República Dominicana

Teléfono (809) 566-9161
Telefax (809) 566-3468
RNC 1- 01025913



KPMG REPÚBLICA
DOMINICANA

Informe de los Auditores Independientes

A los asociados y Junta de Directores de
Asociación Popular de Ahorros y Préstamos (APAP):

Opinión

Hemos auditado los estados financieros de la Asociación Popular de Ahorros y Préstamos (APAP o la Asociación), que comprenden el balance general al 31 de diciembre de 2018, y los estados de resultados, de flujos de efectivo y de cambios en el patrimonio neto, correspondientes al año terminado en esa fecha, así como las notas a los estados financieros que incluyen un resumen de las políticas contables significativas.

En nuestra opinión, los estados financieros adjuntos presentan razonablemente, en todos los aspectos materiales, la situación financiera de la Asociación Popular de Ahorros y Préstamos al 31 de diciembre de 2018, su desempeño financiero y sus flujos de efectivo por el año terminado en esa fecha, de acuerdo con las prácticas de contabilidad establecidas por la Superintendencia de Bancos, según se describe en la nota 2 a los estados financieros que se acompañan.

Fundamento de la opinión

Hemos llevado a cabo nuestra auditoría de acuerdo con las Normas Internacionales de Auditoría (NIA). Nuestras responsabilidades bajo estas normas se describen más adelante en la sección *Responsabilidades del auditor en relación con la auditoría de los estados financieros* de nuestro informe. Somos independientes de la Asociación, de acuerdo con el Código de Ética para Profesionales de la Contabilidad del Consejo de Normas Internacionales de Ética para Contadores (Código de Ética del IESBA), junto con los requerimientos de ética emitidos por el Instituto de Contadores Públicos Autorizados de la República Dominicana que son aplicables a nuestra auditoría de los estados financieros en la República Dominicana, y hemos cumplido con las demás responsabilidades éticas de conformidad con estos requisitos. Consideramos que la evidencia de auditoría que hemos obtenido es suficiente y apropiada para proporcionar una base para nuestra opinión.

Asuntos clave de la auditoría

Los asuntos clave de la auditoría son aquellos asuntos que a nuestro juicio profesional, fueron de mayor importancia en nuestra auditoría de los estados financieros del período actual. Estos asuntos han sido tratados en el contexto de la auditoría de los estados financieros en su conjunto y en la formación de nuestra opinión de auditoría sobre estos y no expresamos una opinión por separado sobre esos asuntos.

(Continúa)

Estimación y contabilización de provisiones para la cartera de crédito

Véanse las notas 2.4.1, 7 y 13, a los estados financieros que se acompañan.

Asunto clave de la auditoría

La estimación de provisiones para la cartera de créditos es un asunto clave de la auditoría debido a la naturaleza del cálculo, los requerimientos de constitución de provisiones que debe cumplir la dirección de la Asociación, de acuerdo a los parámetros establecidos por la autoridad monetaria y financiera y al impacto de esta estimación y los castigos en relación a la cartera de créditos y los resultados del período.

La cartera de créditos neta, representa el 54 % del total de los activos de la Asociación. La misma está clasificada en mayores, medianos y menores deudores comerciales, microcréditos, hipotecarios y de consumo. Las provisiones son determinadas siguiendo los criterios establecidos por la autoridad monetaria y financiera, principalmente en el Reglamento de Evaluación de Activos.

Cómo fue atendido el asunto en nuestra auditoría

Nuestros procedimientos de auditoría más relevantes, en relación con la estimación de provisiones para la cartera de crédito y su correspondiente contabilización, incluyó lo siguiente:

- ◆ Obtuvimos un entendimiento y probamos los controles relevantes que mantiene la Asociación en cuanto al diseño y la eficacia operativa para la aprobación y desembolso de créditos.
- ◆ Obtuvimos un entendimiento y probamos los controles relevantes relacionados con la determinación, contabilización y revelación de las provisiones para la cartera de crédito.
- ◆ Obtuvimos la conciliación del mayor auxiliar de la cartera de crédito y verificamos la exactitud matemática de la conciliación.
- ◆ Utilizando una herramienta de muestreo, seleccionamos una muestra representativa de la cartera de créditos, recalculamos la provisión requerida con base en los parámetros establecidos por la normativa vigente, que incluyen la evaluación de la capacidad de pago, el historial de pago y la admisibilidad de las garantías. Comparamos los resultados obtenidos con la provisión reportada en la autoevaluación de la cartera de créditos realizada por la Asociación, enviada a la Superintendencia de Bancos de la República Dominicana y contabilizada en los estados financieros. Aclaramos o ajustamos las diferencias, si alguna.

(Continúa)

***Asunto clave de la auditoría******Cómo fue atendido el asunto en nuestra auditoría***

- ◆ Revisamos las antigüedades de la cartera de créditos, asignadas por el sistema de la Asociación y reportada a la Superintendencia de Bancos de la República Dominicana.
- ◆ Mediante la utilización de técnica de muestreo, seleccionamos varios créditos castigados y revisamos que dichos castigos estén acordes con las políticas de la Asociación y lo estipulado en el Reglamento de Evaluación de Activos.

Otros asuntos

Los estados financieros que se acompañan no están destinados a presentar la posición financiera y los resultados de las operaciones y los flujos de efectivo de acuerdo con los principios contables de jurisdicciones distintas a la República Dominicana. Por lo tanto, el balance general y los estados de resultados, de flujos de efectivo y de cambios en el patrimonio neto y su utilización, no están diseñados para aquellos que no estén informados acerca de las prácticas de contabilidad y procedimientos establecidos por la Superintendencia de Bancos de la República Dominicana.

Otra información

La administración es responsable de la otra información. La otra información comprende la información incluida en la Memoria Anual, pero no incluye los estados financieros y nuestro correspondiente informe de auditoría. Se espera que la información en la Memoria Anual esté disponible para nosotros después de la fecha de este informe de auditoría.

Nuestra opinión sobre los estados financieros no abarca la otra información y no expresamos ninguna otra forma de seguridad concluyente sobre la misma.

En relación con nuestra auditoría de los estados financieros, nuestra responsabilidad es leer la otra información identificada anteriormente cuando esté disponible y, al hacerlo, considerar si existe una incongruencia de importancia relativa entre esa información y los estados financieros o nuestros conocimientos obtenidos en la auditoría, o si, de algún modo, parece contener un error de importancia relativa.

Cuando leamos el contenido de la Memoria Anual, si concluimos que existe un error de importancia relativa en esa otra información, estaremos obligados a informar de este hecho a los encargados del gobierno de la Asociación.

(Continúa)

Responsabilidades de la administración y los responsables del gobierno de la Asociación en relación con los estados financieros

La administración de la Asociación es responsable de la preparación y presentación razonable de los estados financieros de conformidad con las prácticas de contabilidad establecidas por la Superintendencia de Bancos de la República Dominicana, la cual es una base integral de contabilidad diferente a las Normas Internacionales de Información Financiera (NIIF), promulgadas por la Junta de Normas Internacionales de Contabilidad, y del control interno que la administración considere necesario para permitir la preparación de estados financieros libres de errores materiales debido a fraude o error.

En la preparación de los estados financieros, la administración es responsable de evaluar la capacidad de la Asociación para continuar como un negocio en marcha, revelando, según corresponda, los asuntos relacionados con negocio en marcha y utilizando la base contable de negocio en marcha, salvo que la administración tenga la intención de liquidar la Asociación o cesar sus operaciones, o no tenga otra alternativa más realista que hacerlo.

Los responsables del gobierno están a cargo de supervisar el proceso de reportes de la información financiera de la Asociación.

Responsabilidades del auditor en relación con la auditoría de los estados financieros

Nuestros objetivos son obtener una seguridad razonable de que los estados financieros en su conjunto están libres de errores materiales, debido a fraude o por error, y emitir un informe de auditoría que contiene nuestra opinión. Una seguridad razonable, es un alto grado de seguridad, pero no garantiza que una auditoría realizada de acuerdo con las Normas Internacionales de Auditoría, siempre detecte un error material cuando exista. Los errores pueden deberse a fraude o error y se consideran materiales si, individualmente o de forma agregada, podría razonablemente esperarse que influyan en las decisiones económicas que los usuarios toman basándose en los estados financieros.

Como parte de una auditoría de acuerdo con las Normas Internacionales de Auditoría, aplicamos nuestro juicio profesional y mantenemos una actitud de escepticismo profesional durante toda la auditoría. Nosotros también:

- ◆ Identificamos y evaluamos los riesgos de errores materiales en los estados financieros debido a fraude o error, diseñamos y realizamos procedimientos de auditoría para responder a esos riesgos y obtenemos evidencia de auditoría suficiente y apropiada para proporcionar una base para nuestra opinión. El riesgo de no detectar un error material resultante de un fraude es más elevado que aquel que resulte de un error, ya que el fraude puede implicar colusión, falsificación, omisiones deliberadas, manifestaciones intencionalmente erróneas o la anulación del control interno.
- ◆ Obtenemos un entendimiento del control interno relevante para la auditoría con el fin de diseñar procedimientos de auditoría que sean apropiados en las circunstancias, pero no con el propósito de expresar una opinión sobre la efectividad del control interno de la Asociación.
- ◆ Evaluamos lo adecuado de las políticas contables utilizadas y la razonabilidad de las estimaciones contables y revelaciones relacionadas, efectuadas por la administración.

(Continúa)



- ◆ Concluimos sobre el uso apropiado por la administración del principio contable de negocio en marcha y, con base en la evidencia de auditoría obtenida, concluimos sobre si existe o no una incertidumbre material relacionada con eventos o condiciones que puedan generar una duda significativa sobre la capacidad de la Asociación para continuar como negocio en marcha. Si llegamos a la conclusión de que existe una incertidumbre material, se requiere que llamemos la atención en nuestro informe de auditoría sobre las correspondientes revelaciones en los estados financieros o, si tales revelaciones no son adecuadas, que expresemos una opinión modificada. Nuestras conclusiones se basan en la evidencia de auditoría obtenida hasta la fecha de nuestro informe de auditoría. Sin embargo, hechos o condiciones futuros pueden ser causa de que la Asociación no pueda continuar como un negocio en marcha.
- ◆ Evaluamos la presentación general, la estructura y el contenido de los estados financieros, incluyendo las revelaciones, y si los estados financieros representan las transacciones y los hechos subyacentes de una forma que logren una presentación razonable.

Nos comunicamos con los responsables del gobierno de la Asociación en relación con, entre otros asuntos, el alcance y la oportunidad de la auditoría planificada y los hallazgos de auditoría significativos, así como cualquier deficiencia significativa del control interno que identificamos durante nuestra auditoría.

También proporcionamos a los responsables del gobierno de la Asociación, una declaración de que hemos cumplido con los requerimientos de ética aplicables en relación con la independencia, y hemos comunicado todas las relaciones y demás asuntos de los que se puede esperar razonablemente que pueden afectar nuestra independencia y, cuando sea aplicable, las salvaguardas correspondientes.

De los asuntos comunicados a los responsables del gobierno corporativo de la Asociación, determinamos aquellos asuntos que eran de mayor importancia en la auditoría de los estados financieros del período actual y que por lo tanto, son los asuntos clave de auditoría. Describimos esos asuntos en nuestro informe de auditoría a menos que las disposiciones legales o reglamentarias prohíban la divulgación pública del asunto, o cuando, en circunstancias extremadamente poco frecuentes, determinemos que un asunto no debería ser comunicado en nuestro informe porque cabe razonablemente esperar que las consecuencias adversas de hacerlo superarían los beneficios de interés público de dicha comunicación.

Registro en la SIB núm. A-006-0101

CPA Mario Torres
Socio a cargo de la auditoría
Núm. de registro en el ICPARD 4000

26 de febrero de 2019

Santo Domingo,
República Dominicana

ASOCIACIÓN POPULAR DE AHORROS Y PRÉSTAMOS





Balances Generales

Valores en pesos dominicanos (RD\$)

	<u>Al 31 de diciembre de</u>	
	<u>2018</u>	<u>2017</u>
ACTIVOS		
Fondos disponibles (notas 3, 4, 21, 29 y 30)		
Caja	418,519,761	500,026,181
Banco Central	4,164,377,111	4,001,754,531
Bancos del país	1,374,679,678	993,785,165
Bancos del extranjero	686,155,510	318,901,993
Otras disponibilidades	65,054,637	92,951,391
	<u>6,708,786,697</u>	<u>5,907,419,261</u>
Inversiones (notas 3, 6, 13, 29, 30 y 33)		
Otras inversiones en instrumentos de deuda	26,356,448,544	24,241,121,460
Rendimientos por cobrar	810,022,015	770,936,147
Provisión para inversiones negociables y a vencimiento	(2,852,603)	(1,775,886)
	<u>27,163,617,956</u>	<u>25,010,281,721</u>
Cartera de créditos (notas 3, 7, 13, 21, 29, 30 y 31)		
Vigente	43,548,308,856	41,441,245,042
Reestructurada	42,318,761	84,070,204
Vencida	765,278,348	1,073,162,452
Cobranza judicial	109,599,873	114,224,186
Rendimientos por cobrar	494,743,238	536,072,191
Provisiones para créditos	(904,896,262)	(1,218,540,005)
	<u>44,055,352,814</u>	<u>42,030,234,070</u>
Cuentas por cobrar (notas 3, 8 y 29)	<u>291,496,362</u>	<u>219,358,515</u>
Bienes recibidos en recuperación de créditos (notas 9, 13, 27 y 33)		
Bienes recibidos en recuperación de créditos	918,722,059	835,312,401
Provisión por bienes recibidos en recuperación de créditos	(696,778,444)	(743,925,603)
	<u>221,943,615</u>	<u>91,386,798</u>
Inversiones en acciones (notas 10, 13, 29 y 30)		
Inversiones en acciones	3,759,892	5,602,374
Provisión para inversiones en acciones	(37,599)	(56,024)
	<u>3,722,293</u>	<u>5,546,350</u>
Propiedad, muebles y equipos (notas 11 y 21)		
Propiedad, muebles y equipos	2,582,449,928	2,013,830,918
Depreciación acumulada	(565,669,893)	(507,284,898)
	<u>2,016,780,035</u>	<u>1,506,546,020</u>
Otros activos (notas 3 y 12)		
Cargos diferidos	846,913,282	924,178,979
Intangibles	441,913,083	441,913,083
Activos diversos	50,714,836	55,411,733
Amortización acumulada	(323,868,984)	(235,486,367)
	<u>1,015,672,217</u>	<u>1,186,017,428</u>
TOTAL ACTIVOS	<u><u>81,477,371,989</u></u>	<u><u>75,956,790,163</u></u>
Cuentas contingentes (notas 21 y 22)	<u>7,913,322,049</u>	<u>5,729,408,798</u>
Cuentas de orden (nota 23)	<u>197,649,209,435</u>	<u>181,500,762,311</u>

Para ser leídos conjuntamente con las notas a los estados financieros - base regulada.

ASOCIACIÓN POPULAR DE AHORROS Y PRÉSTAMOS
Balances Generales
Valores en pesos dominicanos (RD\$)

	Al 31 de diciembre de		
	2018	2017	
PASIVOS Y PATRIMONIO			
PASIVOS			
Obligaciones con el público (notas 14, 29, 30 y 31)			
De ahorro	15,943,494,365	15,075,419,723	
A plazos	177,749,506	212,550,809	
Intereses por pagar	14,174	20,108	
	16,121,258,045	15,287,990,640	
Depósitos de instituciones financieras del país y del exterior (notas 15, 29 y 30)			
De instituciones financieras del país	3,260,053,057	721,495,544	
Intereses por pagar	47	53	
	3,260,053,104	721,495,597	
Valores en circulación (notas 16, 29 y 30)			
Títulos y valores	40,333,611,399	39,941,190,289	
Intereses por pagar	98,858,818	133,659,147	
	40,432,470,217	40,074,849,436	
Otros pasivos (notas 3, 13, 17, 22, 29 y 33)	1,998,067,118	1,800,849,818	
Obligaciones subordinadas (notas 18, 29 y 30)			
Deuda subordinada	2,700,000,000	2,700,000,000	
Intereses por pagar	72,815,159	72,144,660	
	2,772,815,159	2,772,144,660	
Total pasivos	64,584,663,643	60,657,330,151	
PATRIMONIO NETO (nota 20)			
Otras reservas patrimoniales	15,535,025,298	14,336,087,561	
Resultados acumulados de ejercicios anteriores	(93,337,883)	(74,340,738)	
Resultado del ejercicio	1,451,020,931	1,037,713,189	
	16,892,708,346	15,299,460,012	
TOTAL PASIVOS Y PATRIMONIO	81,477,371,989	75,956,790,163	
Cuentas contingentes (notas 21 y 22)	7,913,322,049	5,729,408,798	
Cuentas de orden (nota 23)	197,649,209,435	181,500,762,311	
			
Lawrence Hazoury Presidente de la Junta Junta de Directores	Gustavo Ariza Vicepresidente Ejecutivo	Eliel Jiménez R. Vicepresidente de Finanzas	Herenia Betances Directora de Control Financiero

ASOCIACIÓN POPULAR DE AHORROS Y PRÉSTAMOS**Estados de Resultados****Valores en pesos dominicanos (RD\$)**


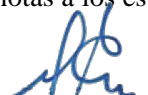
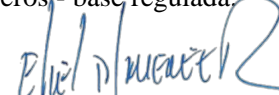

	Años terminados el	
	31 de diciembre de	
	<u>2018</u>	<u>2017</u>
Ingresos financieros (notas 6, 7, 24 y 31)		
Intereses y comisiones por crédito	6,462,925,573	6,584,403,990
Intereses por inversiones	2,468,607,089	2,499,323,115
Ganancias por inversiones	<u>252,123,695</u>	<u>510,475,662</u>
	<u>9,183,656,357</u>	<u>9,594,202,767</u>
Gastos financieros (notas 24 y 31)		
Intereses por captaciones	(2,797,074,004)	(3,423,682,849)
Pérdidas por inversiones	<u>(321,683,701)</u>	<u>(351,364,572)</u>
	<u>(3,118,757,705)</u>	<u>(3,775,047,421)</u>
Margen financiero bruto	<u>6,064,898,652</u>	<u>5,819,155,346</u>
Provisiones para cartera de créditos (nota 13)	(1,258,702,116)	(1,908,919,988)
Provisión para inversiones (nota 13)	<u>(22,620,794)</u>	<u>(3,130,411)</u>
	<u>(1,281,322,910)</u>	<u>(1,912,050,399)</u>
Margen financiero neto	<u>4,783,575,742</u>	<u>3,907,104,947</u>
Ingresos (gastos) por diferencia de cambio, neto (nota 25)	<u>2,649,787</u>	<u>4,065,487</u>
Otros ingresos operacionales (nota 26)		
Comisiones por servicios	1,235,014,554	1,269,171,624
Comisiones por cambio	63,241,932	62,946,137
Ingresos diversos	<u>63,271,787</u>	<u>55,600,037</u>
	<u>1,361,528,273</u>	<u>1,387,717,798</u>
Otros gastos operacionales (nota 26)		
Comisiones por servicios	(228,918,070)	(245,425,548)
Gastos diversos	<u>(142,372,399)</u>	<u>(175,631,147)</u>
	<u>(371,290,469)</u>	<u>(421,056,695)</u>
Gastos operativos (notas 13, 22, 28 y 32)		
Sueldos y compensaciones al personal	(2,059,519,040)	(1,713,270,525)
Servicios de terceros	(497,265,857)	(599,243,922)
Depreciación y amortizaciones	(277,128,173)	(258,721,718)
Otras provisiones	(121,321,974)	(163,987,319)
Otros gastos	<u>(1,319,238,332)</u>	<u>(1,170,464,144)</u>
	<u>(4,274,473,376)</u>	<u>(3,905,687,628)</u>
Resultado operacional	<u>1,501,989,957</u>	<u>972,143,909</u>

(Continúa)

ASOCIACIÓN POPULAR DE AHORROS Y PRÉSTAMOS
Estados de Resultados (continuación)
Valores en pesos dominicanos (RD\$)

	Años terminados el	
	<u>31 de diciembre de</u>	
	<u>2018</u>	<u>2017</u>
Otros ingresos (gastos) (nota 27)		
Otros ingresos	431,285,472	374,719,866
Otros gastos	<u>(162,025,846)</u>	<u>(184,051,822)</u>
	<u>269,259,626</u>	<u>190,668,044</u>
Resultados antes de impuesto sobre la renta	1,771,249,583	1,162,811,953
Impuesto sobre la renta (nota 19)	<u>(159,004,104)</u>	<u>(9,797,295)</u>
Resultado del ejercicio	<u><u>1,612,245,479</u></u>	<u><u>1,153,014,658</u></u>


Para ser leídos conjuntamente con las notas a los estados financieros, - base regulada.

			
_____ Lawrence Hazoury Presidente de la Junta Junta de Directores	_____ Gustavo Ariza Vicepresidente Ejecutivo	_____ Eliel Jiménez R. Vicepresidente de Finanzas	_____ Herenia Betances Directora de Control Financiero


ASOCIACIÓN POPULAR DE AHORROS Y PRÉSTAMOS
Estado de Cambios en el Patrimonio neto
Años terminados el 31 de diciembre de 2018 y 2017
Valores en pesos dominicanos (RD\$)

	<u>Otras reservas patrimoniales</u>	<u>Resultados acumulados de ejercicios anteriores</u>	<u>Resultado del ejercicio</u>	<u>Total patrimonio</u>
Saldos al 1ro. de enero de 2017	13,176,929,264	83,221,831	1,043,856,828	14,304,007,923
Transferencia a resultados acumulados		1,043,856,828	(1,043,856,828)	-
Transferencia a otras reservas patrimoniales voluntarias (nota 20)	1,043,856,828	(1,043,856,828)	-	-
Resultado del ejercicio			1,153,014,658	1,153,014,658
Transferencia a otras reservas patrimoniales	115,301,469	-	(115,301,469)	-
Pérdida actuarial en provisión para beneficios a empleados y directores (nota 17)	-	(215,839,136)	-	(215,839,136)
Impuesto diferido sobre pérdida actuarial (nota 19)	-	<u>58,276,567</u>	-	<u>58,276,567</u>
Saldo al 31 de diciembre de 2017	14,336,087,561	(74,340,738)	1,037,713,189	15,299,460,012
Transferencia a resultados acumulados		1,037,713,189	(1,037,713,189)	-
Transferencia a otras reservas patrimoniales voluntarias (nota 20)	1,037,713,189	(1,037,713,189)	-	-
Resultado del ejercicio			1,612,245,479	1,612,245,479
Transferencia a otras reservas patrimoniales	161,224,548		(161,224,548)	-
Pérdida actuarial en provisión para beneficios a empleados y directores (nota 17)	-	(26,023,486)	-	(26,023,486)
Impuesto diferido sobre pérdida actuarial (nota 19)	-	<u>7,026,341</u>	-	<u>7,026,341</u>
Saldo al 31 de diciembre de 2018	<u>15,535,025,298</u>	<u>(93,337,883)</u>	<u>1,451,020,931</u>	<u>16,892,708,346</u>

Para ser leídos conjuntamente con las notas a los estados financieros - base regulada.


 Lawrence Hazoury
 Presidente de la Junta
 Junta de Directores


 Gustavo Ariza
 Vicepresidente Ejecutivo


 Eliel Jiménez R.
 Vicepresidente de Finanzas


 Herenia Betances
 Directora de
 Control Financiero

ASOCIACIÓN POPULAR DE AHORROS Y PRÉSTAMOS
Estados de Flujos de Efectivo
Valores en pesos dominicanos (RD\$)

	Años terminados el	
	<u>31 de diciembre de</u>	
	<u>2018</u>	<u>2017</u>
EFFECTIVO POR ACTIVIDADES DE OPERACIÓN		
Intereses y comisiones cobradas por créditos	6,371,349,574	6,406,340,024
Otros ingresos financieros cobrados	2,359,961,215	2,634,762,247
Otros ingresos operacionales cobrados	1,364,758,423	1,392,119,824
Intereses pagados por captaciones	(2,831,209,774)	(3,437,551,987)
Gastos generales y administrativos pagados	(3,781,787,044)	(3,451,956,577)
Otros gastos operacionales pagados	(371,290,469)	(421,056,695)
Impuesto sobre la renta pagado	(53,522,038)	(63,619,741)
Cobros diversos por actividades de operación	<u>229,774,323</u>	<u>215,289,846</u>
Efectivo neto provisto por las actividades de operación	<u>3,288,034,210</u>	<u>3,274,326,941</u>
EFFECTIVO POR ACTIVIDADES DE INVERSIÓN		
Aumento (disminución) neto en inversiones	(2,115,327,084)	(2,787,602,248)
Créditos otorgados	64,907,201,506	(29,820,208,658)
Créditos cobrados	(68,450,953,015)	25,111,249,777
Adquisición de propiedad, muebles y equipos	(703,518,824)	(521,638,578)
Interbancarios otorgados	(5,000,000,000)	(350,000,000)
Interbancarios cobrados	5,000,000,000	350,000,000
Producto de la venta de propiedad, muebles y equipos	7,090,940	495,508
Producto de la venta de bienes recibidos en recuperación de créditos, neto	102,745,259	150,900,872
Venta de Inversión en Acciones	<u>1,842,482</u>	<u>-</u>
Efectivo neto usado en las actividades de inversión	<u>(6,250,918,736)</u>	<u>(7,866,803,327)</u>
EFFECTIVO POR ACTIVIDADES DE FINANCIAMIENTO		
Captaciones recibidas	157,083,761,957	137,747,872,098
Devolución de captaciones	<u>(153,319,509,995)</u>	<u>(133,629,383,407)</u>
Efectivo neto provisto por las actividades de financiamiento	<u>3,764,251,962</u>	<u>4,118,488,691</u>
AUMENTO NETO EN EL EFECTIVO Y EQUIVALENTES DE EFECTIVO	801,367,436	(473,987,695)
EFFECTIVO Y EQUIVALENTES DE EFECTIVO AL INICIO DEL AÑO	<u>5,907,419,261</u>	<u>6,381,406,956</u>
EFFECTIVO Y EQUIVALENTES DE EFECTIVO AL FINAL DEL AÑO	<u>6,708,786,697</u>	<u>5,907,419,261</u>

(Continúa)

ASOCIACIÓN POPULAR DE AHORROS Y PRÉSTAMOS

Estados de Flujos de Efectivo (continuación)

Valores en pesos dominicanos (RD\$)

	Años terminados el	
	<u>31 de diciembre de</u>	
	<u>2018</u>	<u>2017</u>
Conciliación entre el resultado del ejercicio y el efectivo neto provisto por las actividades de operación:		
Resultado del ejercicio	1,612,245,479	1,153,014,658
Ajustes para conciliar el resultado del ejercicio con el efectivo neto provisto por las actividades de operación:		
Provisiones:		
Cartera de créditos	1,258,702,116	1,908,919,988
Inversiones	22,620,794	3,130,411
Rendimientos por cobrar	110,542,506	155,335,608
Otras provisiones	10,779,468	8,651,712
Liberación de provisiones:		
Bienes recibidos en recuperación de créditos	(12,306,633)	-
Depreciación y amortización	277,128,173	258,721,718
Activos descargados y reconocidos como gastos	6,639,346	13,392,673
Ganancia en venta de propiedades, muebles y equipos	(31,775,298)	(495,508)
Ganancia neta en venta de bienes recibidos en recuperación de créditos	(16,991,738)	(48,136,362)
Impuesto sobre la renta diferido	(82,400,690)	(53,393,136)
Gastos por incobrabilidad de cuentas por cobrar	3,498,878	3,604,245
Deterioro de bienes recibidos en recuperacion de crédito	16,069,904	9,061,754
Efecto cambiario provisión activos riesgosos	580,362	336,536
Provisión para obligación por pasivo laboral	94,236,185	31,022,013
Cambios netos en activos y pasivos:		
Rendimientos por cobrar	(130,661,867)	(201,735,924)
Cuentas por cobrar	(75,626,727)	(15,347,193)
Cargos diferidos	189,266,995	89,383,284
Intangibles	-	(12,036,607)
Activos diversos	4,696,897	9,632,743
Intereses por pagar	(34,135,770)	(13,869,138)
Otros pasivos	64,925,830	(24,866,534)
Total de ajustes	<u>1,675,788,731</u>	<u>2,121,312,283</u>
Efectivo neto provisto por las actividades de operación	<u>3,288,034,210</u>	<u>3,274,326,941</u>

Para ser leídos conjuntamente con las notas a los estados financieros - base regulada.

			
Lawrence Hazoury Presidente de la Junta Junta de Directores	Gustavo Ariza Vicepresidente Ejecutivo	Eliel Jiménez R. Vicepresidente de Finanzas	Herenia Betances Directora de Control Financiero

ASOCIACIÓN POPULAR DE AHORROS Y PRÉSTAMOS

Notas a los estados financieros

31 de diciembre de 2018 y 2017

Valores en pesos dominicanos (RD\$)

1 Entidad

La Asociación Popular de Ahorros y Préstamos (APAP) fue organizada el 29 de julio de 1962 de acuerdo a los términos de la Ley núm. 5897 del 14 de mayo de 1962 sobre Asociaciones de Ahorros y Préstamos; tiene su sede en la avenida Máximo Gómez esquina avenida 27 de Febrero, Santo Domingo, Distrito Nacional, República Dominicana.

APAP es una institución de carácter mutualista, cuyo objeto principal es promover y fomentar los ahorros destinados inicialmente al otorgamiento de préstamos para la construcción, adquisición y mejoramiento de la vivienda con las limitaciones indicadas en la ley y sus reglamentos.

Los principales directores y funcionarios son los siguientes:

<u>Nombre</u>	<u>Posición</u>
Lawrence Hazoury	Presidente de la Junta de Directores
Gustavo Ariza	Vicepresidente Ejecutivo
Juan Carlos Zamora	Vicepresidente de Riesgos
Eliel Jiménez R.	Vicepresidente de Finanzas
Carlo Sarubbi	Vicepresidente de Operaciones y Administración
Adalgiza De Jesús	Vicepresidente de Auditoría Interna
Jinny Alba	Vicepresidente de Tesorería
Nurys Marte	Vicepresidente de Negocios
Amelia Prota	Vicepresidente de Desarrollo Corporativo
Gustavo Toro	Vicepresidente de Tecnología de la Información

APAP se rige por la Ley Monetaria y Financiera y sus reglamentos, así como por las resoluciones de la Junta Monetaria de la República Dominicana y las circulares de la Superintendencia de Bancos de la República Dominicana (en lo adelante Superintendencia de Bancos).

Al 31 de diciembre de 2018 y 2017, APAP mantiene oficinas y cajeros automáticos en toda la zona metropolitana de Santo Domingo y provincias del país, según se indica a continuación:

<u>Ubicación</u>	<u>2018</u>		<u>2017</u>	
	<u>Oficinas (*)</u>	<u>Cajeros automáticos</u>	<u>Oficinas (*)</u>	<u>Cajeros automáticos</u>
Zona metropolitana	38	43	39	47
Interior del país	<u>13</u>	<u>19</u>	<u>13</u>	<u>14</u>
	<u>51</u>	<u>62</u>	<u>52</u>	<u>61</u>

(*) Corresponden a sucursales, agencias y centros de servicios.

APAP mantiene sus registros y prepara sus estados financieros en pesos dominicanos (RD\$), que es la moneda de curso legal en la República Dominicana.

La emisión de los estados financieros fue aprobada por la Junta de Directores de APAP el 21 de febrero de 2019.

ASOCIACIÓN POPULAR DE AHORROS Y PRÉSTAMOS

Notas a los estados financieros (continuación)

Valores en pesos dominicanos (RD\$)

2 Resumen de las principales políticas de contabilidad

2.1 Base contable de los estados financieros

Las políticas e informaciones financieras de la Asociación Popular de Ahorros y Préstamos están conformes con las prácticas contables establecidas por la Superintendencia de Bancos en su *Manual de contabilidad para instituciones financieras*, según enmendado, los reglamentos, instructivos, las circulares, resoluciones y disposiciones específicas emitidos por ese organismo y por la Junta Monetaria del Banco Central de la República Dominicana (en lo adelante “Banco Central”), así como lo establecido en la Ley Monetaria y Financiera. Las Normas Internacionales de Información Financiera son usadas como normas supletorias. Las prácticas de contabilidad para instituciones financieras difieren en algunos aspectos en forma y contenido de las Normas Internacionales de Información Financiera aplicables para bancos e instituciones financieras. En consecuencia, los estados financieros que se acompañan no pretenden presentar la situación financiera, resultados de operaciones y flujos de efectivo de conformidad con las Normas Internacionales de Información Financiera.

Los estados financieros que se acompañan están preparados en base al costo histórico.

Las prácticas contables establecidas por la Superintendencia de Bancos difieren de las Normas Internacionales de Información Financiera en algunos aspectos. Un resumen de algunas de esas diferencias, es como sigue:

- i) La provisión para la cartera de créditos corresponde al monto determinado con base en una evaluación de riesgos realizada por APAP, y los niveles de provisiones, de conformidad a la clasificación asignada a cada crédito. La evaluación para los mayores deudores comerciales, a través de la capacidad de pago, incluye la documentación de los expedientes de crédito, considerando las informaciones financieras de los estados financieros del prestatario, así como el dictamen del auditor, calidad de la gestión administrativa y estructura corporativa, entorno económico, evaluación de las razones financieras, el historial de pago, y los niveles de garantía. Para los medianos deudores comerciales incluye una evaluación simplificada con base en las pérdidas operativas y el patrimonio ajustado, el historial de pago y los niveles de garantía y para los demás deudores (consumos, hipotecarios y menores deudores) en base a los días de atrasos. Las garantías solo son consideradas para la determinación de la provisión según los lineamientos establecidos en el Reglamento de Evaluación de Activos (REA).

De conformidad con las NIIF, específicamente la NIIF 9 *Instrumentos Financieros* (de aplicación obligatoria para ejercicios que inician el 1ro. de enero de 2018, reemplazando a la NIC 39), una entidad debe reconocer el deterioro del valor de la cartera de créditos por las pérdidas esperadas durante su tiempo de vida (evaluada sobre una base colectiva o individual), considerando toda la información razonable y sustentable, incluyendo la que se refiere al futuro. La NIIF 9 establece un enfoque de tres fases para la contabilización de la provisión por deterioro, que se basa en el cambio en la calidad crediticia de los activos financieros desde su reconocimiento inicial.

ASOCIACIÓN POPULAR DE AHORROS Y PRÉSTAMOS

Notas a los estados financieros (continuación)

Valores en pesos dominicanos (RD\$)

2 Resumen de las principales políticas de contabilidad (continuación)

2.1 Base contable de los estados financieros (continuación)

- ii) Las prácticas contables establecidas para entidades financieras requieren que estas entidades reconozcan provisiones por aquellos bienes muebles e inmuebles obtenidos en dación de pago de acuerdo con los siguientes criterios: los bienes muebles se provisionan en un plazo de dos años, contados a partir de 120 días de la fecha de adjudicación de forma lineal, luego de transcurrido un plazo de seis meses de su entrada en libros; los bienes inmuebles se provisionan en un plazo de tres, años de forma lineal luego de transcurrido el primer año de su entrada en los libros. Las Normas Internacionales de Información Financiera requieren que estos activos sean provisionados solamente cuando exista deterioro.
- iii) Los rendimientos por cobrar con una antigüedad menor a 90 días son reservados conforme a la clasificación otorgada al capital correlativo, mientras que los rendimientos por cobrar con una antigüedad superior a los 90 días son reservados en un 100 %, excepto para las operaciones de tarjetas de crédito, las cuales se provisionan en un 100 % cuando su antigüedad es mayor a 60 días. Los rendimientos generados a partir de estas fechas no son reconocidos en los resultados, se suspende el devengamiento y se contabiliza en cuenta de orden. De conformidad con las NIIF, aplican los mismos criterios que para la provisión sobre cartera de créditos, considerando que los rendimientos por cobrar continúan su devengamiento basado en su valor en libros neto de deterioro.
- iv) Las entidades financieras traducen todas las partidas en moneda extranjera a la tasa de cambio oficial establecida por el Banco Central a la fecha del balance general. Las Normas Internacionales de Información Financiera requieren que todos los saldos en moneda extranjera sean traducidos a la tasa de cambio a la cual la Entidad tuvo acceso a la fecha de los balances generales.
- v) La Superintendencia de Bancos requiere que las provisiones mantenidas para un préstamo al momento de ejecutarse su garantía sean transferidas y aplicadas al bien adjudicado. Las Normas Internacionales de Información Financiera solo requieren provisión cuando el valor de mercado del bien sea inferior al valor en libros del mismo o exista deterioro.
- vi) De conformidad con las prácticas bancarias, los otros ingresos operacionales, tales como comisiones por renovación de tarjetas de crédito, operaciones de cartas de crédito y aceptaciones en circulación son reconocidos inmediatamente. De acuerdo con las NIIF, el ingreso debe ser reconocido cuando una entidad transfiere el control de un bien o servicio a lo largo del tiempo y, por ello, satisface una obligación de desempeño. El ingreso se reconoce por el precio de la transacción que se asigna a esa obligación de desempeño.

ASOCIACIÓN POPULAR DE AHORROS Y PRÉSTAMOS

Notas a los estados financieros (continuación)

Valores en pesos dominicanos (RD\$)

2 Resumen de las principales políticas de contabilidad (continuación)

2.1 Base contable de los estados financieros (continuación)

- vii) La Superintendencia de Bancos estableció que las inversiones a corto plazo de alta liquidez y que son fácilmente convertibles en efectivo, sean clasificadas como inversiones. Las Normas Internacionales de Información Financiera permiten que este tipo de inversiones sean registradas como equivalentes de efectivo.
- viii) La Superintendencia de Bancos requiere que las entidades de intermediación financiera clasifiquen las inversiones en cuatro categorías, las cuales son: inversiones en valores a negociar, inversiones en valores disponibles para la venta, inversiones en valores mantenidas hasta su vencimiento y otras inversiones en instrumentos de deuda. Asimismo, permite clasificar en una de las tres primeras categorías solamente aquellas que se coticen en un mercado activo. Las inversiones a negociar y disponibles para la venta deben registrarse a su valor razonable y las inversiones mantenidas a vencimiento y las otras inversiones en instrumentos de deuda a su costo amortizado. Las NIIF no establecen la categoría de otras inversiones en instrumentos de deuda. La NIIF 9 establece tres categorías de instrumentos de deuda: costo amortizado, valor razonable con cambios en otros resultados integrales (patrimonio) y valor razonable con cambios en resultados y, en consecuencia, deben reportarse al costo o al valor razonable dependiendo de la clasificación otorgada. Dicha clasificación depende del modelo de negocios para la gestión de los activos financieros y de las características de los flujos de efectivo contractuales.
- ix) La provisión para la cartera de inversiones se cuantifica de acuerdo a categorías de riesgo determinadas por la Superintendencia de Bancos, las cuales requieren provisiones específicas, siguiendo los lineamientos del Reglamento de Evaluación de Activos (REA), el Instructivo para la Evaluación de Créditos, Inversiones y Operaciones Contingentes del Sector Público, el Instructivo para el Proceso de Evaluación de Activos en Régimen Permanente y disposiciones específicas. Las NIIF requieren que el deterioro para las inversiones contabilizadas al costo amortizado sea determinado siguiendo las mismas consideraciones indicadas para la cartera de crédito indicadas en el literal i) anterior.
- x) La Superintendencia de Bancos requiere que se clasifiquen como actividades de inversión y de financiamiento los flujos de efectivo de la cartera de préstamos y depósitos de clientes, respectivamente. Las Normas Internacionales de Información Financiera requieren que los flujos de efectivo de estas transacciones se presenten como parte de las actividades de operación.
- xi) APAP determina la vida útil estimada de las propiedades, muebles y equipo al momento de su adquisición y registra en cuentas de orden los activos fijos que están totalmente depreciados. Las NIIF requieren que el valor residual y la vida útil de un activo sea revisado, como mínimo, al término de cada período anual, y si las expectativas difieren de las estimaciones previas se realicen los cambios en estimados correspondientes.

ASOCIACIÓN POPULAR DE AHORROS Y PRÉSTAMOS

Notas a los estados financieros (continuación)

Valores en pesos dominicanos (RD\$)

2 Resumen de las principales políticas de contabilidad (continuación)**2.1 Base contable de los estados financieros (continuación)**

- xii) La Superintendencia de Bancos requiere que las mejoras a propiedades arrendadas, los programas de computadoras y plusvalía, sean previamente autorizados por dicha Superintendencia para ser registrados como activos. Las NIIF requieren que estas partidas sean registradas como activos, siempre y cuando estas generen beneficios económicos futuros.
- xiii) La Superintendencia de Bancos requiere que las entidades de intermediación financiera registren una provisión para operaciones contingentes, los cuales incluyen garantías otorgadas y montos no utilizados de líneas de créditos de utilización automática, en base a una clasificación por categoría de riesgo siguiendo los lineamientos del REA. Las NIIF requieren registrar la estimación de las pérdidas crediticias esperadas sobre compromisos de préstamo de forma congruente con sus expectativas de disposiciones de ese compromiso de préstamo.
- xiv) De conformidad con las prácticas bancarias vigentes, APAP debe revelar, en forma cuantitativa, los riesgos a los cuales está expuesto derivado de sus instrumentos financieros, tales como los riesgos de tasa de interés y de liquidez y calidad crediticia de los préstamos, entre otros. Las NIIF requieren las siguientes revelaciones que permitan a los usuarios de los estados financieros evaluar: a) la importancia de los instrumentos financieros en relación a su posición financiera y resultados de la entidad y b) la naturaleza y el alcance de los riesgos resultantes de los instrumentos financieros a los cuales la entidad está expuesta durante el ejercicio y a la fecha de reporte, y cómo esta maneja esos riesgos.
- xv) La Superintendencia de Bancos autoriza a las entidades de intermediación financiera a castigar un crédito con o sin garantía cuando ingresa a cartera vencida y se encuentre 100 % provisionado, excepto los créditos a vinculados, que deben ser castigados cuando se hayan agotado todos los procesos legales de cobro y los funcionarios y/o directores relacionados hayan sido retirados de sus funciones. Las NIIF no establecen lineamientos para dichos castigos, sino que se basan en el reconocimiento de deterioro del valor de un activo financiero según se detalla en literal i) anterior.
- xvi) Durante el 2017, la Superintendencia de Bancos otorgó su no objeción para que APAP contabilice el pasivo actuarial relacionado con ciertos beneficios definidos a miembros de la Junta de Directores contra resultados acumulados. Las NIIF establecen que este pasivo sea reconocido en el momento en que surge la obligación y que luego se realicen actualizaciones periódicas, afectando los resultados del ejercicio y otros resultados integrales.

ASOCIACIÓN POPULAR DE AHORROS Y PRÉSTAMOS

Notas a los estados financieros (continuación)

Valores en pesos dominicanos (RD\$)

2 Resumen de las principales políticas de contabilidad (continuación)

2.1 Base contable de los estados financieros (continuación)

xvii) Las NIIF requieren que se presente un estado financiero conjunto de resultados y resultados integrales o un estado financiero separado de resultados integrales, en el cual se muestre la naturaleza e importe de las partidas correspondientes a otros resultados integrales durante el período en el que se informa. La Superintendencia de Bancos no incluye este requerimiento en sus modelos de preparación de estados financieros y en tal sentido, APAP reconoce los efectos de la actualización de pasivos actuariales afectando los resultados acumulados.

xviii) Existen diferencias entre la presentación y ciertas revelaciones de los estados financieros según las NIIF y las requeridas por la Superintendencia de Bancos.

Los efectos sobre los estados financieros de estas diferencias entre las bases de contabilidad establecidas por la Superintendencia de Bancos y las NIIF no han sido cuantificados.

2.2 Uso de estimados

La preparación de los estados financieros requiere que la gerencia haga estimaciones y supuestos que afectan las cifras reportadas de activos y pasivos, la revelación de activos y pasivos contingentes a la fecha de los estados financieros y los montos reportados de ingresos y gastos durante el período. Los estimados se usan principalmente para contabilizar las provisiones para activos riesgosos, valor razonable de instrumentos financieros, depreciación y amortización de activos de largo plazo, deterioro de los activos de largo plazo, impuesto sobre la renta diferido, pasivo por obligaciones definidas y contingencias. Los resultados reales podrían diferir de dichos estimados.

2.3 Cartera de créditos

Los créditos están registrados por el monto del capital pendiente menos la provisión para cartera de créditos.

Para fines de la determinación del cálculo de rendimientos de créditos a los tarjetahabientes, APAP considera como base del cálculo el saldo promedio diario insoluto del capital financiado.

APAP asigna la clasificación de riesgo a los créditos reestructurados considerando aquella que se encontraba vigente al momento de reestructurar la deuda o la que surja de los días de mora del crédito al momento de reestructurar, o la peor de ambas, de conformidad con el Reglamento de Evaluación de Activos. La clasificación de riesgo del crédito reestructurado será la clasificación asignada a todos los créditos del deudor dentro del mismo tipo de cartera. Se asigna una clasificación inicial no menor de “B” que podrá ser modificada a una categoría de riesgo menor, dependiendo de la evolución de sus pagos hasta la clasificación “A”, en la medida que cumpla las condiciones pactadas en el contrato. Para los mayores deudores comerciales se evalúa, en adición a la capacidad de pago, su comportamiento de pago y riesgo país para la mejora en su clasificación de riesgo.

ASOCIACIÓN POPULAR DE AHORROS Y PRÉSTAMOS

Notas a los estados financieros (continuación)

Valores en pesos dominicanos (RD\$)

2 Resumen de las principales políticas de contabilidad (continuación)

2.4 Determinación de las provisiones para cubrir riesgos de incobrabilidad de la cartera de créditos, otros activos y contingencias

2.4.1 Provisión para cartera de créditos

Adicionalmente, APAP aplica un mecanismo de arrastre de la cartera vencida a más de 90 días, mediante el cual se considera el total del capital como vencido cuando una de las cuotas del total del crédito ha caído en esta condición.

APAP suspende el devengo de rendimientos de la cartera de créditos vencida a más de 90 días y 60 días para las tarjetas de crédito (ver nota 2.4.2).

La determinación de las provisiones para cubrir riesgos de incobrabilidad de la cartera de créditos se fundamenta en los criterios establecidos en el Reglamento de Evaluación de Activos (REA) emitido por la Junta Monetaria del Banco Central.

De acuerdo con dicho reglamento y las resoluciones posteriores emitidas por la Superintendencia de Bancos y la Junta Monetaria, la estimación de la provisión para cubrir riesgos de incobrabilidad de la cartera de créditos depende del tipo de crédito, los cuales se subdividen en mayores deudores comerciales, medianos deudores comerciales, menores deudores comerciales, microempresas, consumo e hipotecarios.

La evaluación de los mayores deudores comerciales se realiza con base en un análisis categorizado de cada deudor en función de su capacidad de pago, comportamiento histórico de pago y riesgo del país a ser efectuado por APAP de forma trimestral para el 100 % de su cartera de los mayores deudores comerciales (sujeta a revisión por la Superintendencia de Bancos), y en porcentajes específicos según la clasificación del deudor, excepto por los créditos a instituciones del Gobierno Central y otras instituciones públicas que se clasifican de acuerdo a lo establecido por el Instructivo para la Evaluación de Créditos, Inversiones y Operaciones Contingentes del Sector Público, así como lo establecido en la Primera Resolución de la Junta Monetaria de fecha 9 de julio de 2015.

Los mayores deudores comerciales son clasificados trimestralmente considerando el análisis categorizado de cada deudor en función a su capacidad de pago, tal y como lo establece el Reglamento de Evaluación de Activos y evaluando otros factores tales como: índices de liquidez, rentabilidad, apalancamiento, análisis de mercado, comportamiento histórico de pagos, riesgo país y alineación. Las garantías, como factor de seguridad en la recuperación de operaciones de créditos, son consideradas como un elemento secundario y no son tomadas en consideración en la clasificación del deudor, aunque sí en el cómputo de la cobertura de las provisiones.

Los mayores deudores comerciales son aquellos cuyas operaciones totales de crédito adeudadas en el sistema financiero, sean iguales o superiores a RD\$40 millones, tanto a nivel individual como consolidado en el sistema.

ASOCIACIÓN POPULAR DE AHORROS Y PRÉSTAMOS

Notas a los estados financieros (continuación)

Valores en pesos dominicanos (RD\$)

2 Resumen de las principales políticas de contabilidad (continuación)**2.4 Determinación de las provisiones para cubrir riesgos de incobrabilidad de la cartera de créditos, otros activos y contingencias (continuación)****2.4.1 Provisión para cartera de créditos (continuación)**

A partir del año 2018 el Reglamento de Evaluación de Activos establece la constitución de un 100 % de provisión por el efecto de fluctuación de la tasa de cambio positivo sobre los créditos en moneda extranjera clasificados D1, D2 y E, y con más de 90 días de atrasos.

Para el registro de las provisiones sobre los medianos deudores comerciales se requiere una evaluación simplificada considerando pérdidas operativas netas y relación con el patrimonio ajustado, además del comportamiento de pago y los niveles de garantía. Entiéndase por patrimonio ajustado, el que para su determinación considera los importes del capital pagado, reservas, utilidades acumuladas y del ejercicio, prima sobre acciones, los aportes para futuras capitalizaciones y deuda subordinada. Los aportes para futuras capitalizaciones se considerarán siempre que estén autorizados de manera escrita por los aportantes a estos fines, reconociendo además la condición de que los fondos aportados no son sujetos a devolución.

Los medianos deudores comerciales son aquellos cuyas operaciones totales de créditos adeudadas al sistema financiero, sean iguales o superiores a RD\$25 millones y menores a RD\$40 millones, tanto a nivel individual como consolidado en el sistema.

Para los créditos menores deudores comerciales, de consumo e hipotecarios, la clasificación es determinada en base a la morosidad a la fecha de la clasificación de cada una de las operaciones comerciales del deudor, asignándose una única clasificación sobre su comportamiento de pago. Las garantías son consideradas en el cómputo de la cobertura de las provisiones necesarias.

Los castigos de créditos están constituidos por las operaciones mediante las cuales las partidas irrecuperables son eliminadas del balance, quedando solo en cuentas de orden. En el caso de que la entidad de intermediación financiera no tenga constituido el 100 % de la provisión de un crédito, deberá constituir el monto faltante antes de efectuar el castigo, de manera que no afecte el nivel de provisiones requeridos de los demás créditos. Un crédito puede ser castigado, con o sin garantía, desde el primer día que ingrese a cartera vencida, excepto los créditos con vinculados que solo se podrán castigar cuando se demuestre que se han agotado los procesos legales de cobro y los funcionarios o directores directamente relacionados han sido retirados de sus funciones. Los créditos castigados permanecen en cuentas de orden hasta tanto no sean superados los motivos que dieron lugar a su castigo.

ASOCIACIÓN POPULAR DE AHORROS Y PRÉSTAMOS

Notas a los estados financieros (continuación)

Valores en pesos dominicanos (RD\$)

2 Resumen de las principales políticas de contabilidad (continuación)

2.4 Determinación de las provisiones para cubrir riesgos de incobrabilidad de la cartera de créditos, otros activos y contingencias (continuación)

2.4.1 Provisión para cartera de créditos (continuación)

Garantías

Las garantías que respaldan las operaciones de crédito son clasificadas según el Reglamento de Evaluación de Activos y las modificaciones realizadas a través de la Circular SIB núm. CC/010/17, en función de sus múltiples usos y facilidades de realización. Cada tipificación de garantía es considerada como un elemento secundario para el cómputo de la cobertura de las provisiones, con base en un monto admisible establecido. Las garantías admisibles serán aceptadas con base en los porcentajes de descuento establecidos en dicho reglamento y sobre su valor de mercado. Éstas se clasifican en:

Polivalentes

Son las garantías reales que por su naturaleza se consideran de uso múltiple y presentan características que las hacen de fácil realización en el mercado, sin que existan limitaciones legales o administrativas que restrinjan apreciablemente su uso o la posibilidad de venta. Estas garantías son consideradas entre 50 % y 100 % de su valor de tasación para fines de la cobertura de los riesgos que respaldan, según sea la garantía.

No polivalentes

Son las garantías reales que por su naturaleza se consideran de uso único y, por tanto, presentan características que las hacen de difícil realización dado su origen especializado. Estas garantías solo aplicarán entre 50 % y 60 % del valor de la tasación para fines de cómputo de la cobertura del riesgo que respaldan.

Cada tipificación de garantía es considerada para el cómputo de la cobertura de la deuda y con base en la tabla núm. 5 establecida en el Reglamento de Evaluación de Activos.

Las garantías se valúan al valor razonable, es decir, su valor neto de realización mediante tasaciones o certificaciones preparadas por profesionales calificados e independientes, con una antigüedad no superior de 18 meses para los bienes muebles, excluyendo los títulos de renta fija, y un plazo no mayor de 24 meses para los bienes inmuebles.

Para fines de constitución de provisión de los créditos comerciales, consumo e hipotecarios, APAP ajusta el valor de la garantía determinando la porción cubierta y la porción expuesta con el fin de establecer el monto de provisión a reconocer. De esta manera se ajusta la clasificación inicial en base a los criterios establecidos en la Matriz 6 del Reglamento de Evaluación de Activos.

ASOCIACIÓN POPULAR DE AHORROS Y PRÉSTAMOS

Notas a los estados financieros (continuación)

Valores en pesos dominicanos (RD\$)

2 Resumen de las principales políticas de contabilidad (continuación)

2.4 Determinación de las provisiones para cubrir riesgos de incobrabilidad de la cartera de créditos, otros activos y contingencias (continuación)

2.4.2 Provisión para rendimientos por cobrar

La provisión para rendimientos por cobrar vigentes es calculada usando porcentajes específicos conforme a la clasificación otorgada y considerando la garantía para la cartera de créditos correlativa. La provisión para los rendimientos por cobrar de créditos de consumo, microempresas e hipotecarios, se basa en porcentajes específicos de cada tipo en función de la antigüedad de saldos establecidos en el Reglamento de Evaluación de Activos y la garantía asignada a cada crédito.

Los rendimientos por cobrar con más de 90 días de vencidos (excepto para el caso de las operaciones de tarjetas de crédito) se provisionan en 100 %. Para el caso de las operaciones de tarjetas de crédito, estas se provisionan en 100 % a los 60 días de vencidas. A partir de esos plazos, se suspende su devengamiento, se contabilizan en cuentas de orden y se reconocen como ingresos solo cuando se cobran.

2.4.3 Provisión para otros activos

El Reglamento de Evaluación de Activos establece un plazo máximo de enajenación de los bienes recibidos en recuperación de créditos de tres años, contados a partir de 120 días de la fecha de adjudicación del bien, constituyéndose una provisión de acuerdo con los siguientes criterios:

Bienes muebles	100 %	Al término de dos años, registrada en línea recta a partir del séptimo mes.
Bienes inmuebles	100 %	Al término de tres años, registrada en línea recta a partir del decimotercer mes.

La provisión correspondiente a la cartera de créditos para deudores, cuyas garantías han sido adjudicadas a favor de APAP, se transfiere a la provisión para bienes recibidos en recuperación de créditos. La provisión de bienes recibidos en recuperación de créditos que hayan sido vendidos, se libera y se reconoce como ingresos o se transfiere de acuerdo a los requerimientos de provisión en otros activos riesgosos.

El deterioro en el valor de los bienes adjudicados determinado por la diferencia entre el valor contabilizado y el valor de mercado, según tasaciones independientes, se provisiona cuando se determina.

2.4.4 Provisión para contingencias

La provisión para operaciones contingentes, las cuales se registran en el renglón de otros pasivos, corresponde a líneas de créditos comerciales y saldos de tarjetas de crédito no utilizadas, entre otros; se determinan conjuntamente con el resto de las obligaciones de los deudores de la cartera de créditos, constituyéndose dicha provisión con base en la clasificación de riesgo del deudor y en la garantía admisible deducible a los fines del cálculo de la provisión. La naturaleza y los montos de las contingencias se detallan en la nota 22 a los estados financieros.

ASOCIACIÓN POPULAR DE AHORROS Y PRÉSTAMOS

Notas a los estados financieros (continuación)

Valores en pesos dominicanos (RD\$)

2 Resumen de las principales políticas de contabilidad (continuación)

2.5 Costos de beneficios de empleados

2.5.1 Bonificación y otros beneficios

APAP registra los beneficios a sus empleados, tales como bonificación, regalía pascual y vacaciones, entre otros; según se incurren, en base al código laboral y sus propios planes de compensación en base a un porcentaje de las ganancias obtenidas antes de dichas compensaciones, contabilizándose el pasivo resultante con cargo a resultados del ejercicio.

2.5.2 Plan de retiros y pensiones

APAP aporta al sistema de pensiones de conformidad con lo establecido por la Ley de Seguridad Social (Ley 87-01). Este sistema, el cual funciona bajo el esquema de capitalización individual, consiste en aportes que deben realizar el empleador y los empleados de manera particular y que deben ser administrados por una administradora de fondos de pensiones (AFP). Los aportes realizados por APAP se reconocen como gastos cuando se incurren. A la edad de retiro, el empleado recibe el monto de los aportes realizados por él y su empleador más el rendimiento de la Cuenta de Capitalización Individual (CCI).

2.5.3 Indemnización por cesantía

APAP constituye una provisión para la indemnización por cesantía para los empleados vigentes que ingresaron antes del 1ro. de mayo del 2012, a los cuales les son pagadas sus prestaciones, calculadas siguiendo el Código de Trabajo de la República Dominicana, sin considerar las razones del cese del contrato de trabajo.

La obligación de APAP, relacionada con esta provisión se calcula estimando el importe del beneficio futuro que los empleados han ganado en el período actual y en períodos anteriores. Este cálculo es efectuado cada año por un actuario, utilizando el método de unidad de crédito proyectada.

APAP determina el gasto por intereses correspondiente al pasivo por beneficios definidos neto del período, aplicando la tasa de descuento usada para medir la obligación por beneficios definidos al comienzo del período anual, considerando cualquier cambio en el pasivo por beneficios definidos durante el período por pago de beneficios. El gasto neto por intereses y otros gastos relacionados con los planes de beneficios definidos se reconocen en los resultados. Las variaciones actuariales son reconocidas contra resultados acumulados.

Para los empleados que ingresaron posterior al 1ro. de mayo del 2012, APAP establece un pago para auxilio y cesantía a aquellos empleados cuyos contratos de trabajo sean terminados sin causa justificada de acuerdo al Código de Trabajo de la República Dominicana. Los montos pagados por este concepto son llevados a gastos en el momento en que se efectúa la cancelación del contrato de trabajo.

ASOCIACIÓN POPULAR DE AHORROS Y PRÉSTAMOS

Notas a los estados financieros (continuación)

Valores en pesos dominicanos (RD\$)

2 Resumen de las principales políticas de contabilidad (continuación)

2.5 Costos de beneficios de empleados (continuación)

En adición, APAP constituye una provisión para el pago como compensación única a los miembros de la Junta de Directores que al momento de su salida de APAP sean mayores a 50 años y hayan permanecido alrededor de 15 años. Este cálculo se realiza sobre la base del total de la remuneración anual. APAP reconoce un pasivo por este concepto, el cual se determina sobre bases actuariales. Las ganancias o pérdidas actuariales resultantes de las variaciones entre los resultados reales y las estimaciones económicas y supuestos actuariales se registran en el patrimonio, afectando los resultados acumulados, mientras que el costo por servicios e intereses se registra en el resultado del período.

2.6 Valuación de los distintos tipos de inversiones

2.6.1 Inversiones en valores

Las inversiones son registradas al costo menos las provisiones requeridas.

El Manual de contabilidad para instituciones financieras requiere que las entidades de intermediación financiera clasifiquen las inversiones en valores a negociar, mantenidas hasta vencimiento, disponibles para la venta y otras inversiones en instrumentos de deuda.

Negociables: son aquellas inversiones que las entidades tienen en posición propia, con la intención de obtener ganancias derivadas de las fluctuaciones en sus precios como participantes de mercado, que se coticen en una bolsa de valores u otro mercado organizado. Las inversiones negociables se registran a su valor razonable y los cambios en dicho valor se reconocen en el estado no consolidado de resultados como una ganancia o pérdida por fluctuación de valores.

Disponibles para la venta: comprenden las inversiones mantenidas intencionalmente para obtener una adecuada rentabilidad por sus excedentes temporales de liquidez o inversiones que la entidad está dispuesta a vender en cualquier momento y que estén cotizadas en un mercado activo u organizado. Las inversiones disponibles para la venta se registran a su valor razonable y las variaciones del valor de mercado se reconocen en el renglón de patrimonio.

Mantenidas hasta el vencimiento: son aquellas inversiones que APAP tiene la intención y la habilidad de mantener hasta su vencimiento y que coticen en un mercado activo u organizado y se registran a su costo amortizado usando el método de interés efectivo. La prima o el descuento se amortizan a la cuenta de resultados durante la vigencia del título.

Otras inversiones en instrumentos de deudas: en esta categoría se incluyen las inversiones en instrumentos de deuda adquiridos que por sus características no califican para ser incluidas en las categorías anteriores y para las que no existe un mercado activo para su negociación, las cuales se registran a su costo amortizado usando el método de interés efectivo.

ASOCIACIÓN POPULAR DE AHORROS Y PRÉSTAMOS

Notas a los estados financieros (continuación)

Valores en pesos dominicanos (RD\$)

2 Resumen de las principales políticas de contabilidad (continuación)**2.6 Valuación de los distintos tipos de inversiones (continuación)****2.6.1 Inversiones en valores (continuación)**

Para las inversiones en emisiones de títulos valores en instrumentos de deuda locales, el importe de las pérdidas esperadas por deterioro o irrecuperabilidad se determina tomando como base los criterios utilizados para la evaluación de los mayores deudores comerciales, acorde con lo establecido por el Reglamento de Evaluación de Activos y sus modificaciones.

Para las emisiones de títulos valores en instrumentos de deuda internacionales, el importe de las pérdidas esperadas por deterioro o irrecuperabilidad se determina tomando como base las calificaciones de riesgo otorgadas por las firmas calificadoras internacionales reconocidas por la Superintendencia de Valores de la República Dominicana o cualquier otra firma calificadora de reconocimiento internacional, aplicándole los porcentajes de provisión que correspondan de acuerdo a las categorías de riesgo establecidas por el Reglamento de Evaluación de Activos.

Las inversiones en el Banco Central en títulos de deuda del Ministerio de Hacienda y en instrumentos emitidos o garantizados por el Estado Dominicano, se consideran sin riesgo, por lo tanto, no están sujetas a provisión.

2.6.2 Inversiones en acciones

Las inversiones en acciones se valúan tomando el menor entre el costo y el valor de mercado. De no existir mercado, se registran al costo menos cualquier deterioro, para lo cual se evalúa la calidad y solvencia del emisor, utilizando lineamientos del Reglamento de Evaluación de Activos y el Instructivo para el Proceso de Evaluación de Activos en Régimen Permanente.

Las provisiones para estas inversiones son determinadas siguiendo los mismos criterios que para un crédito comercial de los denominados mayores deudores comerciales (ver nota 2.4.1).

Las características, restricciones, valor nominal, valor de mercado y cantidad de acciones de las inversiones en acciones se presentan en la nota 10.

2.7 Valuación de la propiedad, muebles y equipos y método de depreciación utilizado**2.7.1 Base de registro**

La propiedad, muebles y equipos adquiridos están registrados al costo de adquisición.

ASOCIACIÓN POPULAR DE AHORROS Y PRÉSTAMOS

Notas a los estados financieros (continuación)

Valores en pesos dominicanos (RD\$)

2 Resumen de las principales políticas de contabilidad (continuación)

2.7 Valuación de la propiedad, muebles y equipos y método de depreciación utilizado (continuación)

2.7.2 Depreciación

La depreciación es calculada en base al método de línea recta sobre la vida útil estimada de los activos. El estimado de años de vida útil de los activos, se distribuye de la siguiente forma:

<u>Tipos de activo</u>	<u>Años de vida útil</u>
Edificaciones	20 - 40
Mejora en propiedades arrendadas	1 - 5
Mobiliario y equipos	4 - 10
Equipos de transporte	4
Otros muebles y equipos	<u>4</u>

Las mejoras en propiedades arrendadas se amortizan entre el menor del estimado de su vida útil o el período de duración del contrato de arrendamiento.

2.8 Valuación de los bienes recibidos en recuperación de créditos

Los bienes recibidos en recuperación de crédito se registran al menor del costo:

- El valor acordado en la transferencia en pago o el de la adjudicación en remate judicial, según corresponda.
- El valor de mercado a la fecha de incorporación del bien.
- El saldo contable correspondiente al capital del crédito más los rendimientos y/o cuentas por cobrar que se cancelan.

La provisión sobre estos bienes se determina siguiendo los criterios establecidos por la Superintendencia de Bancos que se describen en la nota 2.4.3.

2.9 Cargos diferidos

Los cargos diferidos incluyen el saldo a favor de impuesto sobre la renta, impuesto sobre la renta diferido y otros pagos efectuados por adelantado. Los otros pagos por adelantado se amortizan bajo el método de línea recta en el plazo en el cual APAP recibe el servicio.

ASOCIACIÓN POPULAR DE AHORROS Y PRÉSTAMOS

Notas a los estados financieros (continuación)

Valores en pesos dominicanos (RD\$)

2 Resumen de las principales políticas de contabilidad (continuación)**2.10 Contabilización de intangibles y métodos de amortización utilizados**

Los intangibles incluyen programas de computadoras y se valoran a su costo de adquisición menos amortización acumulada.

Los programas de computadoras se amortizan bajo el método de línea recta en un plazo máximo de cinco años.

De conformidad con las normas de la Superintendencia de Bancos, estas partidas deben estar previamente autorizadas por dicha entidad.

2.11 Activos y pasivos en moneda extranjera

Las cantidades en los estados financieros están presentadas en pesos dominicanos (RD\$). Los activos y pasivos en moneda extranjera se convierten a pesos dominicanos de acuerdo a la tasa establecida por el Banco Central a la fecha de los estados financieros.

Las transacciones ocurridas durante el año y los ingresos o gastos se traducen a la tasa vigente a la fecha de la transacción. La diferencia resultante de la conversión de los activos y pasivos en moneda extranjera se registra bajo el renglón de ingresos (gastos) por diferencia de cambio, neto en los estados de resultados que se acompañan.

2.12 Reconocimiento de los ingresos y gastos***Ingresos y gastos financieros***

APAP registra sus ingresos por rendimientos sobre créditos e inversiones por el método de lo devengado. Los rendimientos sobre préstamos se calculan utilizando el método de interés simple sobre los montos de capital pendiente. Los rendimientos sobre préstamos dejan de reconocerse cuando el préstamo supera los 90 días de atraso, (excepto por el caso de las operaciones de tarjetas de crédito, las cuales dejan de reconocerse luego de 60 días). A partir de estas fechas, se registran en una cuenta de orden. Una vez puestos en esta condición, los ingresos por rendimientos son reconocidos cuando se cobran.

Para el año 2017, las provisiones creadas para los rendimientos por cobrar sobre intereses de operaciones de créditos y tarjetas no pueden liberarse y reconocerse como ingresos sin la autorización previa de la Superintendencia de Bancos.

Los intereses sobre inversiones se reconocen sobre la base del saldo del instrumento. La prima o descuento en la adquisición de estos instrumentos son amortizados utilizando el método de tasa de interés efectiva durante la vida del instrumento y es reconocido como parte de los intereses ganados.

Los gastos de interés y otros gastos también son reconocidos utilizando el método de lo devengado, es decir, cuando se incurren. Los ingresos por los demás servicios brindados por APAP son registrados cuando se generan.

ASOCIACIÓN POPULAR DE AHORROS Y PRÉSTAMOS

Notas a los estados financieros (continuación)

Valores en pesos dominicanos (RD\$)

2 Resumen de las principales políticas de contabilidad (continuación)**2.12 Reconocimiento de los ingresos y gastos (continuación)*****Ingresos por disposición de otras inversiones en instrumentos de deudas***

Las ganancias obtenidas en las disposiciones de otras inversiones en instrumentos de deudas son reconocidas en los estados de resultados por la diferencia entre el valor de venta y el valor en libros de los instrumentos, cuando los riesgos y beneficios asociados con la inversión son transferidos al comprador.

Otros ingresos y otros gastos operacionales

Los otros ingresos operacionales se contabilizan cuando se devengan y los otros gastos operacionales y gastos operativos, cuando se incurren. Los ingresos por comisiones y otros servicios provenientes del manejo de cuentas, giros y transferencias, garantías, compra y venta de divisas, tarjetas de crédito, uso de cajeros automáticos y puntos de venta y otros, son reconocidos sobre bases de acumulación cuando los servicios han sido provistos a los clientes.

Otros ingresos y gastos

Los otros ingresos por ventas de bienes y otros se contabilizan cuando se devengan, y los otros gastos cuando se generan.

Los otros ingresos por recuperación de activos castigados son reconocidos cuando se cobran.

2.13 Provisiones

APAP acumula y reconoce las provisiones, excepto para las provisiones contingentes (nota 2.4.4) cuando tiene una obligación presente como resultado de un suceso pasado, es probable que tenga que desprenderse de recursos que incorporen beneficios económicos para cancelar tal obligación y puede hacerse una estimación fiable del importe de la obligación.

2.14 Impuesto sobre la renta

El impuesto sobre la renta determinado sobre los resultados del año incluye el impuesto corriente y el impuesto diferido. El gasto total causado por el impuesto sobre la renta es reconocido en los estados de resultados.

El impuesto sobre la renta corriente es el monto calculado sobre las bases establecidas por el Código Tributario de la República Dominicana y sus modificaciones.

ASOCIACIÓN POPULAR DE AHORROS Y PRÉSTAMOS

Notas a los estados financieros (continuación)

Valores en pesos dominicanos (RD\$)

2 Resumen de las principales políticas de contabilidad (continuación)

2.14 Impuesto sobre la renta (continuación)

El impuesto diferido surge como consecuencia de las diferencias de tiempo entre los montos de los activos y pasivos utilizados para propósitos de los estados financieros y los montos utilizados para propósitos impositivos. El monto del impuesto diferido es determinado basado en la realización esperada de los montos de activos y pasivos registrados, utilizando la tasa impositiva que se espera se aplique a la fecha en la que las partidas que lo originan se reviertan.

El impuesto diferido activo es reconocido solo si es probable que la renta neta imponible sea suficiente para compensar el reverso de las partidas que lo originan. El impuesto diferido es reducido hasta eliminarse en caso de no ser probable que el beneficio relacionado al mismo se realice.

Al determinar el monto de los impuestos corrientes e impuestos diferidos, APAP considera el impacto de las posiciones fiscales inciertas y si pueden adeudarse impuestos e intereses adicionales. APAP entiende que la acumulación de sus pasivos tributarios son adecuados para todos los años fiscales abiertos sobre la base de su evaluación de muchos factores, incluyendo las interpretaciones de la ley tributaria y la experiencia de años anteriores.

Esta evaluación depende de estimaciones y supuestos, la cual puede involucrar una serie de juicios acerca de eventos futuros. Puede surgir nueva información que haga que APAP cambie su juicio acerca de la idoneidad de los pasivos fiscales actuales; tales cambios en los pasivos fiscales impactarán el gasto fiscal en el período en que se determinen.

2.15 Instrumentos financieros

Un instrumento financiero se define como efectivo, evidencia de propiedad o interés en una entidad, o un contrato que crea una obligación contractual o derecho de entregar o recibir efectivo u otro instrumento financiero de una segunda entidad en términos potencialmente favorables a la primera entidad. Además, se establece que para los depósitos sin vencimiento definido, tales como cuentas de depósitos a la vista y cuentas de ahorro, el valor en el mercado es la cantidad pagadera a presentación.

Los valores de mercado estimados de los instrumentos financieros de APAP, su valor en libros y las metodologías utilizadas para estimarlos se presentan a continuación:

Instrumentos financieros a corto plazo

El valor razonable de los instrumentos financieros a corto plazo, tanto activos como pasivos, se estima sea igual a su valor en libros, según están reflejados en los balances generales de APAP. Para estos instrumentos financieros, el valor en libros es similar al valor en el mercado, debido al período relativamente corto de tiempo entre el origen de los instrumentos y su realización. En esta categoría están incluidos: los fondos disponibles, cuentas por cobrar, rendimientos acumulados por cobrar, intereses por pagar, obligaciones con el público y depósitos de instituciones financieras del país y del exterior.

ASOCIACIÓN POPULAR DE AHORROS Y PRÉSTAMOS

Notas a los estados financieros (continuación)

Valores en pesos dominicanos (RD\$)

2 Resumen de las principales políticas de contabilidad (continuación)**2.15 Instrumentos financieros (continuación)***Inversiones en valores*

Las inversiones en valores se registran al costo menos cualquier deterioro, para lo cual se evalúa la calidad y solvencia del emisor, utilizando lineamientos del Reglamento de Evaluación de Activos. A la fecha APAP no ha determinado el valor razonable de estas inversiones.

Deuda subordinada

Para la deuda subordinada no fue posible estimar el valor razonable, debido a que para esta no existe un mercado activo en la República Dominicana.

Cartera de créditos

La cartera de créditos está valuada a su valor en libros, ajustada por el estimado aplicado a los créditos dudosos, según establecen las autoridades reguladoras. Los créditos fueron segregados por tipos, tales como comerciales, hipotecarios y de consumo.

Rendimientos y costos de activos y pasivos financieros

Los rendimientos sobre los activos financieros son reconocidos bajo el método de lo devengado, calculado bajo el método de interés simple sobre los montos de capital pendiente y los costos de los pasivos son igualmente reconocidos como gastos bajo el mismo método (ver nota 2.12).

Los gastos por intereses sobre captaciones y obligaciones subordinadas se registran por el método de lo devengado, sobre la base de acumulación de interés simple, excepto los correspondientes a cuentas de ahorro, certificados financieros y contratos de participación con interés capitalizables, los cuales se acumulan utilizando el método del interés compuesto. Los correspondientes a cuentas de ahorro se acumulan sobre la base del balance promedio y algunos productos de ahorro en base al balance diario con tasas escalonadas.

2.16 Baja de activos y pasivos financieros

Los activos financieros son dados de baja cuando APAP pierde el control y todos los derechos contractuales de estos activos. Esto ocurre cuando los derechos son realizados, expiran o son transferidos.

APAP da de baja en cuentas un pasivo financiero cuando sus obligaciones contractuales son pagadas o canceladas, o bien hayan expirado.

ASOCIACIÓN POPULAR DE AHORROS Y PRÉSTAMOS

Notas a los estados financieros (continuación)

Valores en pesos dominicanos (RD\$)

2 Resumen de las principales políticas de contabilidad (continuación)

2.17 Deterioro del valor de los activos

APAP revisa sus activos de larga vida con la finalidad de determinar anticipadamente si los eventos o cambios en las circunstancias indican que el valor contable de estos activos será recuperado en las operaciones.

El valor recuperable de un activo que es mantenido y usado en las operaciones, es medido mediante la comparación del valor contable de los activos con el valor recuperable. Dicho valor recuperable es determinado por el que sea mayor entre el valor en uso y su valor razonable menos los costos de ventas. Si luego de hacer esta comparación, se determina que el valor contable del activo ha sido afectado negativamente, el monto a reconocer como pérdida será el equivalente al exceso del valor contable sobre el valor recuperable de dicho activo y el mismo es cargado a los resultados del año en que se determina.

2.18 Contingencias

APAP considera como contingencias las operaciones por las cuales ha asumido riesgos crediticios que, dependiendo de hechos futuros, pueden convertirse en créditos directos y generar obligaciones frente a terceros.

2.19 Cuentas por cobrar

Las cuentas por cobrar están registradas al costo amortizado.

La provisión sobre las cuentas por cobrar de dudosa recuperación es establecida a través de un cargo a la cuenta de gastos por pérdida en cuentas de dudoso cobro. Dicha provisión es establecida cuando la gerencia considera que la cobrabilidad de las cuentas por cobrar es dudosa de acuerdo con los abonos realizados, el historial de pago de los clientes y de la evaluación de garantías, en los casos que existan.

2.20 Valores en circulación

Los valores en circulación comprenden las obligaciones derivadas de la captación de recursos del público a través de certificados financieros, certificados de inversión y otros valores emitidos por la institución que se encuentran en poder del público. Estos se registran al valor nominal del título emitido que es igual al valor recibido al momento de la emisión.

Los intereses causados por los valores en circulación son reconocidos en los resultados como gastos, utilizando el método de lo devengado, es decir, cuando se incurren.

2.21 Deuda subordinada

APAP mantiene deuda subordinada correspondiente de financiamiento obtenido mediante la emisión de títulos de deuda denominados “Bonos de Deuda Subordinada” aprobados por la Superintendencia de Bancos amparado en el Reglamento de Normas Prudenciales de Adecuación Patrimonial; la deuda subordinada se registra inicialmente al valor razonable que es igual al valor recibido al momento de la emisión.

ASOCIACIÓN POPULAR DE AHORROS Y PRÉSTAMOS

Notas a los estados financieros (continuación)

Valores en pesos dominicanos (RD\$)

2 Resumen de las principales políticas de contabilidad (continuación)

2.21 Deuda subordinada (continuación)

Dichos fondos forman parte del Capital Secundario de APAP, de conformidad con el Reglamento de Normas Prudenciales de Adecuación Patrimonial emitido por la Junta Monetaria y al numeral 2 (título II) del Instructivo para la Autorización e Integración en el Capital Secundario de los Instrumentos de Deuda Convertibles Obligatoriamente en Acciones, Deuda Subordinada y los Resultados Netos de Revaluación de Activos.

Los costos relacionados con la emisión se contabilizan como otros cargos diferidos y se amortizan utilizando el método de línea recta. El efecto de no presentar este monto reduciendo el pasivo y la amortización bajo el método de línea recta no es material.

Los intereses pagados sobre estos instrumentos se reconocen en resultados.

2.22 Arrendamientos

Los arrendamientos donde el arrendador tiene significativamente todos los riesgos y derechos de propiedad se clasifican como arrendamientos operativos. Los pagos realizados por APAP por estos arrendamientos son reconocidos bajo el método de línea recta en los resultados del año en que se incurren y con base a los períodos establecidos en los contratos de arrendamientos.

3 Transacciones en moneda extranjera y exposición al riesgo cambiario

Un detalle de los saldos en moneda extranjera al 31 de diciembre de 2018 y 2017, es como sigue:

	2018		2017	
	US\$	RD\$	US\$	RD\$
<u>Activos:</u>				
Fondos disponibles (equivalentes a US\$7,613,885 y EUR7,803,242 y US\$12,331,037 y EUR538,184 para el 2018 y 2017, respectivamente)	16,550,943	830,903,681	12,976,481	625,375,549
Inversiones, neta	3,648,516	183,165,719	3,648,270	175,821,076
Cartera de créditos, neta	6,184,688	310,488,655	5,553,061	267,618,669
Cuentas por cobrar	161,701	8,117,843	141,991	6,842,972
Otros activos	714	35,845	9,935	478,797
	26,546,562	1,332,711,743	22,329,738	1,076,137,063
<u>Pasivos:</u>				
Otros pasivos	893,147	44,839,480	2,491,120	120,054,546
Posición larga	25,653,415	1,287,872,263	19,838,618	956,082,517

Al 31 de diciembre de 2018 y 2017, la tasa de cambio usada para convertir a moneda nacional el dólar de los Estados Unidos de América (US\$) fue de RD\$50.2028 y RD\$48.1930, respectivamente, y para el euro RD\$57.4973 y RD\$57.7979, respectivamente.

ASOCIACIÓN POPULAR DE AHORROS Y PRÉSTAMOS

Notas a los estados financieros (continuación)

Valores en pesos dominicanos (RD\$)

4 Fondos disponibles

Los fondos disponibles al 31 de diciembre de 2018 y 2017, consisten de:

	<u>2018</u>	<u>2017</u>
Caja (a)	418,519,761	500,026,181
Banco Central de la República Dominicana	4,164,377,111	4,001,754,531
Bancos del país (b)	1,374,679,678	993,785,165
Bancos del extranjero (c)	686,155,510	318,901,993
Otras disponibilidades	<u>65,054,637</u>	<u>92,951,391</u>
	<u>6,708,786,697</u>	<u>5,907,419,261</u>

(a) Incluye US\$1,187,035 y US\$1,204,104 y €286,725 y €11,305 para el 2018 y 2017, respectivamente.

(b) Incluye US\$1,082,113 y US\$4,588,133 y €249,484 y €161,520 para el 2018 y 2017, respectivamente.

(c) Incluye US\$5,344,737 y US\$6,538,800 y €7,267,033 y €65,359 para el 2018 y 2017, respectivamente.

Al 31 de diciembre de 2018 y 2017, APAP mantenía para fines de cobertura de encaje legal, efectivo en el Banco Central, cartera de créditos en sectores productivos e inversiones en bonos del Gobierno Dominicano por montos de RD\$4,783,399,609 y RD\$4,746,938,530, respectivamente.

5 Fondos interbancarios

Un movimiento de los fondos interbancarios obtenidos y otorgados durante los años terminados al 31 de diciembre de 2018 y 2017, es como sigue:

	<u>Fondos interbancarios activos</u>				<u>Saldo RD\$</u>
	<u>Cantidad</u>	<u>Monto</u>	<u>Núm. días</u>	<u>Tasa promedio ponderada</u>	
31 de diciembre de 2018					
Citibank, N. A. (Sucursal en República Dominicana)	15	4,900,000,000	7	5.50 %	-
Banco Dominicano del Progreso	<u>1</u>	<u>100,000,000</u>	<u>2</u>	<u>6.00 %</u>	<u>-</u>
	<u>16</u>	<u>5,000,000,000</u>	<u>9</u>	<u>5.51 %</u>	<u>-</u>
31 de diciembre de 2017					
Citibank, N. A. (Sucursal en República Dominicana)	<u>1</u>	<u>350,000,000</u>	<u>5</u>	<u>5.04 %</u>	<u>-</u>

ASOCIACIÓN POPULAR DE AHORROS Y PRÉSTAMOS

Notas a los estados financieros (continuación)

Valores en pesos dominicanos (RD\$)

6 Inversiones

Las inversiones de APAP, las cuales están clasificadas como otras inversiones en instrumentos de deuda al 31 de diciembre de 2018 y 2017, se detallan como sigue:

<u>Tipo de inversión</u>	<u>Emisor</u>	<u>Monto RD\$</u>	<u>Tasa de interés</u>	<u>Vencimiento</u>
31 de diciembre de 2018				
Otras inversiones en instrumentos de deuda:				
Bonos	Ministerio de Hacienda	10,591,752,942	10.38 % a 18.50 %	2019 a 2032
Notas de renta fija	Banco Central de la República Dominicana	6,573,213,136	9.50 % a 12.00 %	2019 a 2025
Certificado de inversión especial	Banco Central de la República Dominicana	4,707,503,126	10.50 % a 15.50 %	2019 a 2025
Depósitos remunerados a corto plazo	Banco Central de la República Dominicana	1,200,000,000	4.00 %	2019
Cero cupón	Banco Central de la República Dominicana	2,999,084,988	0.00 %	2019
Certificado de depósito a plazos (bancos comerciales)	Banco Ahorro y Crédito Ademi	100,000,000	10 % a 15%	2019
Certificado de depósito a plazos, (corresponde a US\$3,682,949) (a)	Citibank, N.A. (Sucursal en República Dominicana)	<u>184,894,352</u>	1.30 % a 1.90 %	2019
		26,356,448,544		
Rendimientos por cobrar por inversiones (incluye US\$2,421)		810,022,015		
Provisiones (incluye US\$36,854)		<u>(2,852,603)</u>		
		<u>27,163,617,956</u>		
31 de diciembre de 2017				
Otras inversiones en instrumentos de deuda:				
Bonos	Ministerio de Hacienda	11,304,406,417	10.39 % a 18.50 %	2018 a 2032
Notas de renta fija	Banco Central de la República Dominicana	2,443,300,788	9.25 % a 14.50 %	2018 a 2024
Certificado de inversión especial	Banco Central de la República Dominicana	6,523,539,916	9.25 % a 15.50 %	2018 a 2024
Depósitos remunerados a corto plazo	Banco Central de la República Dominicana	1,500,000,000	3.75 %	2018
Cero cupón	Banco Central de la República Dominicana	2,292,381,978	0.00 %	2018
Certificado de depósito a plazos, (corresponde a US\$3,682,949) (a)	Citibank, N.A. (Sucursal en República Dominicana)	<u>177,492,361</u>	1.30 % a 1.90 %	2018 a 2019
		24,241,121,460		
Rendimientos por cobrar por inversiones (incluye US\$1,997)		770,936,147		
Provisiones (incluye US\$36,676)		<u>(1,775,886)</u>		
		<u>25,010,281,721</u>		

(a) Las inversiones incluyen valores restringidos garantizando las operaciones de tarjeta de crédito con Visa, Inc. por un valor de US\$3,682,949 en ambos años.

ASOCIACIÓN POPULAR DE AHORROS Y PRÉSTAMOS

Notas a los estados financieros (continuación)

Valores en pesos dominicanos (RD\$)

7 Cartera de créditos

a) *El desglose de la modalidad de la cartera por tipos de crédito al 31 de diciembre de 2018 y 2017, consiste de:*

	<u>2018</u>	<u>2017</u>
<u>Créditos comerciales:</u>		
Préstamos	7,388,442,328	5,775,351,151
Venta de bienes recibidos en recuperación de créditos	<u>68,614,467</u>	<u>139,550,000</u>
	<u>7,457,056,795</u>	<u>5,914,901,151</u>
<u>Créditos de consumo:</u>		
Tarjetas de crédito personales (incluye US\$6,205,829 en el 2018 y US\$5,646,637 en el 2017)	2,420,772,701	2,367,404,803
Préstamos de consumo	<u>13,351,007,764</u>	<u>14,815,735,851</u>
	<u>15,771,780,465</u>	<u>17,183,140,654</u>
<u>Créditos hipotecarios:</u>		
Adquisición de viviendas	20,867,745,554	19,282,101,002
Construcción, remodelación, reparación, ampliación y otros	<u>368,923,024</u>	<u>332,559,077</u>
	<u>21,236,668,578</u>	<u>19,614,660,079</u>
Subtotal	44,465,505,838	42,712,701,884
Rendimientos por cobrar (incluye US\$138,445 en el 2018 y US\$147,144 en el 2017)	494,743,238	536,072,191
Provisión para créditos y rendimientos por cobrar (incluye US\$159,586 en el 2018 y US\$240,720 en el 2017)	<u>(904,896,262)</u>	<u>(1,218,540,005)</u>
	<u>44,055,352,814</u>	<u>42,030,234,070</u>

ASOCIACIÓN POPULAR DE AHORROS Y PRÉSTAMOS

Notas a los estados financieros (continuación)

Valores en pesos dominicanos (RD\$)

7 Cartera de créditos (continuación)

Una proporción de los créditos cuenta con garantía hipotecaria o prendaria y la firma solidaria de terceros. Asimismo, su mayoría tiene vencimiento entre un mes y ciento ochenta meses para los créditos comerciales, entre un mes y noventa meses para los créditos de consumo y hasta cuatrocientos ochenta meses para los hipotecarios. Estos préstamos generan tasa de interés anual sobre el saldo insoluto que va desde 4.00 % hasta 24.50 % al 31 de diciembre de 2018; y desde 8 % hasta 16 % al 31 de diciembre de 2017 para los créditos comerciales; desde 5.5 % hasta 38.95 % al 31 de diciembre de 2018 y 6.25 % hasta 29.95 % al 31 de diciembre de 2017 para los de consumo; y desde 4.00 % hasta 28.00 % al 31 de diciembre de 2018; y desde 4.00 % hasta 14.5 % al 31 de diciembre de 2017 para los préstamos hipotecarios. Al 31 de diciembre de 2018 y 2017, las tarjetas de crédito generan una tasa de interés mensual de 60 % para los saldos en pesos dominicanos y dólares estadounidenses.

b) La condición de la cartera de créditos es:

	<u>2018</u>	<u>2017</u>
<u>Créditos comerciales:</u>		
Vigente (i)	7,303,706,003	5,805,550,851
Reestructurada (ii)	-	62,997,327
Vencida:		
De 31 a 90 días (iii)	310,229	944,461
Más de 90 días (iv)	10,880,687	3,978,590
En cobranza judicial (v)	<u>5,411,800</u>	<u>-</u>
	<u>7,320,308,719</u>	<u>5,873,471,229</u>
<u>Créditos microempresas:</u>		
Vigente (i)	134,734,825	40,568,891
Vencida:		
De 31 a 90 días (iii)	50,945	-
Más de 90 días (iv)	<u>1,962,306</u>	<u>861,031</u>
	<u>136,748,076</u>	<u>41,429,922</u>
<u>Créditos de consumo:</u>		
Vigente (i)	15,132,881,693	16,313,115,257
Reestructurada (ii)	42,318,761	21,072,877
Vencida:		
De 31 a 90 días (iii)	71,019,405	74,922,424
Más de 90 días (iv)	514,295,679	746,184,725
En cobranza judicial (v)	<u>11,264,927</u>	<u>27,845,371</u>
	<u>15,771,780,465</u>	<u>17,183,140,654</u>

ASOCIACIÓN POPULAR DE AHORROS Y PRÉSTAMOS

Notas a los estados financieros (continuación)

Valores en pesos dominicanos (RD\$)

7 Cartera de créditos (continuación)

b) *La condición de la cartera de créditos es: (continuación)*

	<u>2018</u>	<u>2017</u>
<u>Créditos hipotecarios:</u>		
Vigente (i)	20,976,986,335	19,282,010,043
Vencida:		
De 31 a 90 días (iii)	2,514,765	2,311,787
Más de 90 días (iv)	164,244,332	243,959,434
En cobranza judicial (v)	<u>92,923,146</u>	<u>86,378,815</u>
	<u>21,236,668,578</u>	<u>19,614,660,079</u>
<u>Rendimientos por cobrar:</u>		
Vigentes (i)	415,507,561	430,633,576
Reestructurados (ii)	417,636	898,700
Vencida:		
De 31 a 90 días (iii)	29,580,263	32,334,293
Más de 90 días (iv)	44,888,004	67,298,436
En cobranza judicial (v)	<u>4,349,774</u>	<u>4,907,186</u>
Rendimientos por cobrar	<u>494,743,238</u>	<u>536,072,191</u>
Provisión para créditos y rendimientos por cobrar	<u>(904,896,262)</u>	<u>(1,218,540,005)</u>
	<u>44,055,352,814</u>	<u>42,030,234,070</u>

- (i) Representan créditos que se encuentran al día en el cumplimiento del plan de pago pactado o que no presentan atrasos mayores de 30 días contados a partir de la fecha en que se hayan hecho exigibles sus pagos, con excepción de los créditos de consumo bajo la modalidad de tarjeta de crédito, que permanecerán vigentes hasta 60 días contados a partir de la fecha en que se hayan hecho exigibles sus pagos.
- (ii) Representan capital y rendimientos por cobrar de préstamos que presentan un deterioro en la capacidad de pago del deudor o del comportamiento de pago y se les han cambiado los términos y condiciones de pago, resultando en una variación en la tasa de interés y/o el plazo de vencimiento del contrato original del préstamo, así como los créditos que se originan en la capitalización de rendimientos, comisiones por moras y otros cargos de un crédito anterior.
- (iii) Corresponden a cuotas de capital y rendimientos que presentan atrasos de 31 a 90 días con respecto al día en que debió ser efectuado el pago de capital.

ASOCIACIÓN POPULAR DE AHORROS Y PRÉSTAMOS

Notas a los estados financieros (continuación)

Valores en pesos dominicanos (RD\$)

7 Cartera de créditos (continuación)

b) *La condición de la cartera de créditos es: (continuación)*

- (iv) Corresponde al total de capital y rendimientos que presentan atrasos en sus pagos de capital por un plazo mayor de 90 días. Para los créditos pagaderos en cuota, estos son llevados a cartera vencida mediante el mecanismo de arrastre considerando los atrasos en el pago de las cuotas mayor a 90 días. También incluye los anticipos en cuentas corrientes con más de tres días de antigüedad.
- (v) Corresponde al capital y rendimientos de préstamos que se encuentran en proceso de cobro mediante la vía judicial.

c) *Por tipo de garantía:*

	<u>2018</u>	<u>2017</u>
Con garantías polivalentes (i)	26,060,970,836	27,452,000,724
Con garantías no polivalentes (ii)	-	1,520,657
Sin garantía (iii)	<u>18,404,535,002</u>	<u>15,259,180,503</u>
	44,465,505,838	42,712,701,884
Rendimientos por cobrar	494,743,238	536,072,191
Provisión para créditos y rendimientos por cobrar	<u>(904,896,262)</u>	<u>(1,218,540,005)</u>
	<u>44,055,352,814</u>	<u>42,030,234,070</u>

- (i) Se consideran polivalentes las garantías reales que por su naturaleza se consideran de uso múltiple y presentan características que las hacen de fácil realización en el mercado, sin que existan limitaciones legales o administrativas que restrinjan apreciablemente su uso o la posibilidad de venta. Estas garantías son consideradas entre 50 % y 100 % de su valor para fines de la cobertura de los riesgos que respaldan, según sea la garantía. Estas garantías son consideradas según el siguiente detalle:

<u>Tipo de garantía</u>	<u>Porcentaje de admisión</u>	
	<u>2018</u>	<u>2017</u>
Títulos representativos de deuda emitidos o garantizados por el Estado Dominicano (Banco Central y Ministerio de Hacienda) (a)	100	100
Títulos representativos de deuda emitidos por entidades de intermediación financiera (a)	95	95
Títulos representativos de deuda emitidos o garantizados por el Estado Dominicano (Banco Central y Ministerio de Hacienda) (a)	100	100
Títulos representativos de deuda emitidos por entidades de intermediación financiera (a)	95	95

ASOCIACIÓN POPULAR DE AHORROS Y PRÉSTAMOS

Notas a los estados financieros (continuación)

Valores en pesos dominicanos (RD\$)

7 Cartera de créditos (continuación)

c) *Por tipo de garantía (continuación):*

<u>Tipo de garantía</u>	<u>Porcentaje admisión</u>	
	<u>2018</u>	<u>2017</u>
Depósitos a plazo en moneda nacional o extranjera de la propia entidad de intermediación financiera (a)	95	95
Depósitos a plazo en moneda nacional o extranjera de otras entidades de intermediación financiera (a)	100	100
Avales o fianzas, cartas de crédito irrevocables y cartas de crédito <i>stand-by</i>	95	95
Certificados de garantías recíprocas	80	80
Cuotas de participación de fondos de inversión (b)	-	-
Solares o terrenos	80	80
Solares o terrenos exclusivos para fines agropecuarios	80	80
Edificios residenciales, viviendas o apartamentos	80	80
Edificios y locales comerciales	80	80
Hoteles en operación	80	80
Proyectos hoteleros en construcción	70	70
Naves industriales	80	80
Aeronaves	80	80
Vehículos de motor con antigüedad menor a cinco años	50	50
Equipos de energías renovables	80	80
Maquinarias y equipos de uso múltiple	70	70
<i>Warrants</i> de inventario	90	90
Valores de fideicomisos garantizados por fideicomisos de oferta pública constituidos sobre títulos valores del Banco Central y del Ministerio de Hacienda (c)	-	-
Certificados de garantía fiduciaria sobre fideicomisos en garantía (c)	-	-
Flujos de fideicomisos de fuentes de pago	<u>50</u>	<u>50</u>

(a) Para los depósitos en efectivo e instrumentos financieros cuya denominación de moneda (local o extranjera) sea diferente que la moneda del crédito que están garantizando, el porcentaje de admisibilidad debe disminuirse un 10 %.

(b) El porcentaje de admisibilidad de las cuotas en participación de fondos de inversiones, así como su clasificación en polivalentes o no polivalentes, se establecen de acuerdo a los activos que conforman el patrimonio.

(c) El porcentaje de admisibilidad de las garantías fiduciarias, así como su clasificación en polivalentes o no polivalentes, se establecen de acuerdo al bien del patrimonio fideicomitado.

ASOCIACIÓN POPULAR DE AHORROS Y PRÉSTAMOS

Notas a los estados financieros (continuación)

Valores en pesos dominicanos (RD\$)

7 Cartera de créditos (continuación)

c) Por tipo de garantía (continuación):

(ii) Las garantías no polivalentes son garantías reales que por su naturaleza se consideran de uso único y, por tanto, presentan características que las hacen de difícil realización dado su origen especializado:

<u>Tipo de garantía</u>	<u>Porcentaje admisión</u>	
	<u>2018</u>	<u>2017</u>
Vehículos pesados	50	50
Zonas francas	60	60
Maquinarias y equipos de uso especializado	50	50
Otras garantías no polivalentes	<u>50</u>	<u>-</u>

(iii) Este renglón considera como préstamos sin garantías aquellos garantizados por endoso de póliza de seguros y avales.

d) Por origen de los fondos:

	<u>2018</u>	<u>2017</u>
Fondos propios	<u>44,055,352,814</u>	<u>42,030,234,070</u>

e) Por plazos:

Corto plazo (hasta un año)	5,328,411,047	3,934,268,354
Mediano plazo (más de un año y hasta tres años)	5,328,411,045	5,885,622,460
Largo plazo (más de tres años)	<u>33,808,683,746</u>	<u>32,892,811,070</u>
	44,465,505,838	42,712,701,884
Rendimientos por cobrar	494,743,238	536,072,191
Provisión para créditos y rendimientos por cobrar	<u>(904,896,262)</u>	<u>(1,218,540,005)</u>
	<u>44,055,352,814</u>	<u>42,030,234,070</u>

f) Por sectores económicos:

Agricultura, ganadería, caza y silvicultura	398,226,000	253,289,978
Industrias manufactureras	222,089,218	197,590,435
Suministro de electricidad, gas y agua	200,000,000	200,000,000
Construcción	2,352,629,808	2,597,689,393

ASOCIACIÓN POPULAR DE AHORROS Y PRÉSTAMOS

Notas a los estados financieros (continuación)

Valores en pesos dominicanos (RD\$)

7 Cartera de créditos (continuación)

f) *Por sectores económicos (continuación):*

	<u>2018</u>	<u>2017</u>
Comercio al por mayor y al por menor	560,989,036	212,481,168
Hoteles y restaurantes	27,185,576	11,163,729
Transporte, almacenamientos y comunicación	26,162,316	23,384,986
Actividades inmobiliarias, alquiler y actividades empresariales	404,190,265	388,448,783
Intermediación financiera	2,844,637,000	1,185,000,000
Administración pública	-	500,000,000
Servicios sociales y de salud	21,342,260	3,237,831
Otras actividades de servicios comunitarios, sociales y personales	6,021,128	2,184,615
Microempresas	136,748,076	36,095,106
Resto de hogares	256,836,111	304,335,128
Créditos de consumo	15,771,780,465	17,183,140,653
Créditos hipotecarios	21,236,668,579	19,614,660,079
Rendimientos por cobrar	494,743,238	536,072,191
Provisión para créditos y rendimientos por cobrar	(904,896,262)	(1,218,540,005)
	<u>44,055,352,814</u>	<u>42,030,234,070</u>

8 Cuentas por cobrar

Las cuentas por cobrar al 31 de diciembre de 2018 y 2017, consisten en:

	<u>2018</u>	<u>2017</u>
Cargos por cobrar por tarjetas de crédito (incluye US\$53,466 en el 2018 y US\$60,329 en el 2017) (a)	68,758,383	77,141,478
Cuentas por cobrar al personal y directores	93,939,068	78,207,697
Cuotas de seguros avanzadas por cuenta de clientes	13,915,978	15,580,929
Depósitos en garantía (incluye US\$106,831 en el 2018 y US\$81,660 en el 2017)	12,179,068	11,237,751
Anticipo a proveedores	66,210,636	-
Cheques devueltos	225,673	-
Otras (incluye US\$1,404 en el 2018 y US\$9,935 en el 2017)	36,267,556	37,190,660
	<u>291,496,362</u>	<u>219,358,515</u>

ASOCIACIÓN POPULAR DE AHORROS Y PRÉSTAMOS

Notas a los estados financieros (continuación)

Valores en pesos dominicanos (RD\$)

8 Cuentas por cobrar (continuación)

(a) Corresponde a comisión por mora, avance de efectivo, renovación y cobertura de seguros, entre otros cargos relacionados a tarjetas de crédito, los cuales, mediante Circular SB núm. 005/13 de la Superintendencia de Bancos, deben estar contabilizados en cuentas a recibir bajo el concepto de comisiones por cobrar y cargos a recibir, respectivamente.

9 Bienes recibidos en recuperación de créditos

Los bienes recibidos en recuperación de créditos al 31 de diciembre de 2018 y 2017, consisten en:

	<u>2018</u>	<u>2017</u>
Mobiliario y equipos	918,722,059	835,312,401
Provisión por bienes recibidos en recuperación de créditos	<u>(696,778,444)</u>	<u>(743,925,603)</u>
	<u>221,943,615</u>	<u>91,386,798</u>

Al 31 de diciembre de 2018 y 2017, los bienes recibidos en recuperación de créditos por antigüedad, consisten en:

	<u>31 de diciembre de 2018</u>		<u>31 de diciembre de 2017</u>	
	<u>Monto</u> RD\$	<u>Provisión</u> RD\$	<u>Monto</u> RD\$	<u>Provisión</u> RD\$
<u>Hasta 40 meses:</u>				
Mobiliario y equipos	535,992,539	(314,048,924)	488,438,971	(397,052,173)
<u>Más de 40 meses:</u>				
Mobiliario y equipos	<u>382,729,520</u>	<u>(382,729,520)</u>	<u>346,873,430</u>	<u>(346,873,430)</u>
Total	<u>918,722,059</u>	<u>(696,778,444)</u>	<u>835,312,401</u>	<u>(743,925,603)</u>

10 Inversiones en acciones

Las inversiones en acciones en sociedades jurídicas consisten en:

	Monto de la inversión RD\$	Porcentaje de participación	Tipos de acciones	Valor nominal RD\$	Valor de mercado	Cantidad de acciones
2018	2,575,892	1.74 %	Comunes	53.36	(a)	48,278
	<u>1,184,000</u>	29.60 %	Comunes	100.00	(a)	11,840
	3,759,892					
	<u>(37,599) (b)</u>					
	<u>3,722,293</u>					

ASOCIACIÓN POPULAR DE AHORROS Y PRÉSTAMOS

Notas a los estados financieros (continuación)

Valores en pesos dominicanos (RD\$)

10 Inversiones en acciones (continuación)

2017	Monto de la inversión RD\$	Porcentaje de participación	Tipos de acciones	Valor nominal RD\$	Valor de mercado	Cantidad de acciones
	1,842,482	0.12 %	Comunes	1,239.89	(a)	1,486
	2,575,892	1.74 %	Comunes	53.36	(a)	48,278
	<u>1,184,000</u>	29.60 %	Comunes	100.00	(a)	11,840
	5,602,374					
	<u>(56,024) (b)</u>					
	<u>5,546,350</u>					

a) En la República Dominicana no existe un mercado activo de valores donde APAP pueda obtener el valor de mercado de estas inversiones.

b) Corresponde a la provisión para inversiones en acciones.

11 Propiedad, muebles y equipos

Un movimiento de la propiedad, muebles y equipos durante los años 2018 y 2017, es como sigue:

2018	Terrenos	Edificaciones	Mobiliario y equipos	Mejoras en propiedades arrendadas	Diversos y construcción en proceso (a)	Total
Saldos al 1ro. de enero de 2018	428,815,588	371,130,452	524,189,263	26,752,939	662,942,676	2,013,830,918
Adquisiciones	138,555,492	-	49,993,113	-	615,815,086	804,363,691
Retiros	(75,789,018)	(20,026,863)	(105,829,702)	(4,875,487)	(6,639,346)	(213,160,416)
Reclasificación a otros activos	-	-	-	-	(22,584,265)	(22,584,265)
Transferencia	-	<u>326,874,014</u>	<u>210,545,469</u>	<u>7,523,250</u>	<u>(544,942,733)</u>	-
Saldos al 31 de diciembre de 2018	<u>491,582,062</u>	<u>677,977,603</u>	<u>678,898,143</u>	<u>29,400,702</u>	<u>704,591,418</u>	<u>2,582,449,928</u>
Depreciación acumulada al						
1ro. de enero de 2018	-	(232,619,511)	(255,580,199)	(19,085,188)	-	(507,284,898)
Gasto de depreciación	-	(22,644,992)	(158,839,723)	(7,260,841)	-	(188,745,556)
Retiros	-	<u>20,026,863</u>	<u>105,496,873</u>	<u>4,836,825</u>	-	<u>130,360,561</u>
Saldos al 31 de diciembre de 2018	<u>-</u>	<u>(235,237,640)</u>	<u>(308,923,049)</u>	<u>(21,509,204)</u>	<u>-</u>	<u>(565,669,893)</u>
Propiedad, muebles y equipos, neto						
al 31 de diciembre de 2018	<u>491,582,062</u>	<u>442,739,963</u>	<u>369,975,094</u>	<u>7,891,498</u>	<u>704,591,418</u>	<u>2,016,780,035</u>

ASOCIACIÓN POPULAR DE AHORROS Y PRÉSTAMOS

Notas a los estados financieros (continuación)

Valores en pesos dominicanos (RD\$)

11 Propiedad, muebles y equipos (continuación)

	Terrenos	Edificaciones	Mobiliario y equipos	Mejoras en propiedades arrendadas	Diversos y construcción en proceso (a)	Total
2017						
Saldos al 1ro. de enero de 2017	428,815,588	369,512,741	522,452,149	29,935,443	312,045,913	1,662,761,834
Adquisiciones	-	778,668	46,659,088	-	474,200,822	521,638,578
Retiros	-	(8,738,990)	(140,576,257)	(8,440,431)	(12,813,816)	(170,569,494)
Transferencia	-	9,578,033	95,654,283	5,257,927	(110,490,243)	-
Saldos al 31 de diciembre de 2017	<u>428,815,588</u>	<u>371,130,452</u>	<u>524,189,263</u>	<u>26,752,939</u>	<u>662,942,676</u>	<u>2,013,830,918</u>
Depreciación acumulada al						
1ro. de enero de 2017	-	(217,215,377)	(261,463,823)	(19,255,009)	-	(497,934,209)
Gasto de depreciación	-	(24,143,124)	(134,112,772)	(8,270,610)	-	(166,526,506)
Retiros	-	8,738,990	139,996,396	8,440,431	-	157,175,817
Saldos al 31 de diciembre de 2017	<u>-</u>	<u>(232,619,511)</u>	<u>(255,580,199)</u>	<u>(19,085,188)</u>	<u>-</u>	<u>(507,284,898)</u>
Propiedad, muebles y equipos, neto al 31 de diciembre de 2017	<u>428,815,588</u>	<u>138,510,941</u>	<u>268,609,064</u>	<u>7,667,751</u>	<u>662,942,676</u>	<u>1,506,546,020</u>

(a) Corresponde básicamente a trabajos de remodelación y construcción del nuevo edificio que alojará las oficinas principales de APAP y remodelación de sucursales.

12 Otros activos

Un resumen de los otros activos se presenta a continuación:

	<u>2018</u>	<u>2017</u>
Cargos diferidos:		
Impuesto sobre la renta diferido (nota 19)	704,965,702	615,538,671
Seguros pagados por anticipado	20,680,755	16,006,366
Impuesto sobre el 1 % de activos productivos	86,280,100	94,908,110
Saldo a favor impuesto sobre la renta (nota 19)	-	145,844,498
Otros gastos pagados por anticipados (incluye US\$714 y US\$9,935 en el 2018 y 2017, respectivamente)	<u>34,986,725</u>	<u>51,881,334</u>
	<u>846,913,282</u>	<u>924,178,979</u>
Intangibles:		
Programas de computadora (a)	441,913,083	441,913,083
Amortización acumulada de programas de computadora	<u>(323,868,984)</u>	<u>(235,486,367)</u>
	<u>118,044,099</u>	<u>206,426,716</u>

ASOCIACIÓN POPULAR DE AHORROS Y PRÉSTAMOS

Notas a los estados financieros (continuación)

Valores en pesos dominicanos (RD\$)

13 Resumen de provisiones para activos riesgosos (continuación)

	Cartera de créditos	Rendimientos por cobrar	Inversiones	Otros activos (b)	Operaciones contingentes (c)	Total
31 de diciembre de 2017						
Saldos al 1ro. de enero de 2017	1,068,049,353	70,813,699	1,758,571	663,979,942	17,526,187	1,822,127,752
Constitución de provisiones	1,908,919,988	155,335,608	3,130,411	-	8,651,712	2,076,037,719
Transferencia de provisiones	(82,954,673)	(889,451)	(3,123,137)	87,560,189	(592,928)	-
Castigos contra provisiones	(1,759,048,144)	(141,956,847)	-	(124,848)	-	(1,901,129,839)
Uso de provisión	-	-	-	(7,489,680)	-	(7,489,680)
Diferencias de cambio	<u>238,280</u>	<u>32,192</u>	<u>66,065</u>	<u>-</u>	<u>-</u>	<u>336,537</u>
Saldos al 31 de diciembre de 2017	<u>1,135,204,804</u>	<u>83,335,201</u>	<u>1,831,910</u>	<u>743,925,603</u>	<u>25,584,971</u>	<u>1,989,882,489</u>
Provisiones mínimas exigidas al 31 de diciembre de 2017 (a)	<u>1,133,615,572</u>	<u>83,335,201</u>	<u>1,831,910</u>	<u>743,925,603</u>	<u>25,584,971</u>	<u>1,988,293,257</u>
Exceso (faltante) de provisiones	<u>1,589,232</u>	<u>-</u>	<u>-</u>	<u>-</u>	<u>-</u>	<u>1,589,232</u>

(a) Al 31 de diciembre de 2018 y 2017, la provisión mínima exigida corresponde a los montos determinados en base a la autoevaluación realizada por APAP a esa fecha, más otros ajustes efectuados.

(b) Corresponde a provisión para bienes recibidos en recuperación de créditos.

(c) Esta provisión se incluye en otros pasivos (ver nota 17).

14 Obligaciones con el público

Las obligaciones con el público se detallan como sigue:

a) Por tipo

	2018		2017	
	Moneda nacional RD\$	Tasa promedio ponderada anual (%)	Moneda nacional RD\$	Tasa promedio ponderada anual (%)
De ahorro	15,943,494,365	0.79	15,075,419,723	0.82
A plazo	177,749,506	3.57	212,550,809	3.90
Intereses por pagar	<u>14,174</u>	<u>-</u>	<u>20,108</u>	<u>-</u>
	<u>16,121,258,045</u>	<u>0.82</u>	<u>15,287,990,640</u>	<u>0.86</u>

ASOCIACIÓN POPULAR DE AHORROS Y PRÉSTAMOS

Notas a los estados financieros (continuación)

Valores en pesos dominicanos (RD\$)

14 Obligaciones con el público

b) Por sector

	2018		2017	
	Moneda nacional <u>RD\$</u>	Tasa promedio ponderada anual (%)	Moneda nacional <u>RD\$</u>	Tasa promedio ponderada anual (%)
Público no financiero	88,961,946	0.01	105,766,519	1.00
Privado no financiero	16,032,281,846	0.82	15,182,203,642	0.86
No residente	79	0.01	371	1.00
Intereses por pagar	<u>14,174</u>	<u>-</u>	<u>20,108</u>	<u>-</u>
	<u>16,121,258,045</u>	<u>0.82</u>	<u>15,287,990,640</u>	<u>0.86</u>

Al 31 de diciembre de 2018 y 2017, APAP mantenía obligaciones con el público por RD\$3,344,804,434 y RD\$727,685,746, respectivamente, las cuales están restringidas por embargos, pignoradas, inactivas, abandonadas o de clientes fallecidos.

c) Por plazo de vencimiento

	2018		2017	
	Moneda nacional <u>RD\$</u>	Tasa promedio ponderada anual (%)	Moneda nacional <u>RD\$</u>	Tasa promedio ponderada anual (%)
De 0 a 15 días	15,943,494,365	0.79	15,075,419,723	0.82
De 31 a 60 días	5,627,899	2.82	6,519,392	1.15
De 61 a 90 días	5,836,953	2.80	7,506,914	1.51
De 91 a 180 días	38,977,531	2.98	40,631,365	1.77
De 181 a 360 días	26,747,449	3.30	41,187,372	3.82
Más de un año	100,559,674	3.96	116,705,766	4.98
Intereses por pagar	<u>14,174</u>	<u>-</u>	<u>20,108</u>	<u>-</u>
	<u>16,121,258,045</u>	<u>0.82</u>	<u>15,287,990,640</u>	<u>0.86</u>

El estatus de las cuentas inactivas y/o abandonadas de las obligaciones con el público, es el siguiente:

	<u>2018</u>	<u>2017</u>
Plazo de tres a 10 años	2,798,673,017	381,807,372
Plazo de más de 10 años	<u>24,321,856</u>	<u>21,876,984</u>
	<u>2,822,994,873</u>	<u>403,684,356</u>

ASOCIACIÓN POPULAR DE AHORROS Y PRÉSTAMOS

Notas a los estados financieros (continuación)

Valores en pesos dominicanos (RD\$)

15 Depósitos de instituciones financieras del país y del exterior

Los depósitos de instituciones financieras del país y del exterior se detallan como sigue:

a) Por tipo

	2018		2017	
	Moneda nacional RD\$	Tasa promedio ponderada anual (%)	Moneda nacional RD\$	Tasa promedio ponderada anual (%)
De ahorro	3,256,392,262	2.98	717,723,335	4.07
A plazos	3,660,795	5.48	3,772,209	5.34
Intereses por pagar	47	-	53	-
	3,260,053,104	2.98	721,495,597	4.08

b) Por plazo de vencimiento

De 0 a 15 días	3,256,392,262	2.98	717,723,335	4.07
De 31 a 60 días	-	-	68,320	1.10
De 91 a 180 días	3,385,795	5.74	3,428,889	5.60
De 181 a 360 días	275,000	2.25	275,000	3.05
Intereses por pagar	47	-	53	-
	3,260,053,104	2.98	721,495,597	4.08

16 Valores en circulación

Los valores en circulación consisten en:

a) Por tipo

	2018		2017	
	Moneda nacional RD\$	Tasa promedio ponderada anual (%)	Moneda nacional RD\$	Tasa promedio ponderada anual (%)
Certificados financieros	40,308,259,912	7.33	38,413,539,263	6.34
Contratos de participación	25,351,487	2.94	27,651,026	1.93
Bonos (i)	-	-	1,500,000,000	10.90
Intereses por pagar	98,858,818	-	133,659,147	-
	40,432,470,217	7.33	40,074,849,436	6.51

ASOCIACIÓN POPULAR DE AHORROS Y PRÉSTAMOS

Notas a los estados financieros (continuación)

Valores en pesos dominicanos (RD\$)

16 Valores en circulación (continuación)

- i) APAP emitió bonos ordinarios por RD\$1,500 millones a una tasa de interés fija anual de 10.90 %, con cupones semestrales y capital. Esta emisión contó con la debida autorización de la Superintendencia de Bancos y la Superintendencia de Valores.

b) Por sector

	2018		2017	
	Moneda nacional RD\$	Tasa promedio ponderada anual (%)	Moneda nacional RD\$	Tasa promedio ponderada anual (%)
Privado no financiero	29,975,576,618	6.37	30,244,578,578	6.31
Financiero	10,357,193,523	10.11	9,695,772,060	7.12
Público no financiero	81,258	2.80	79,651	1.60
No residente	760,000	5.25	760,000	2.80
Intereses por pagar	98,858,818	-	133,659,147	-
	40,432,470,217	7.33	40,074,849,436	6.51

c) Por plazo de vencimiento

De 16 a 30 días	269,492,235	5.59	288,700,014	3.95
De 31 a 60 días	1,645,407,744	9.37	1,777,460,922	3.80
De 61 a 90 días	2,652,989,666	9.15	3,016,335,819	5.41
De 91 a 180 días	6,870,666,435	9.27	4,024,717,141	5.65
De 181 a 360 días	5,157,607,463	6.75	5,941,937,209	6.00
Más de un año	23,737,447,856	6.75	24,892,039,184	7.12
Intereses por pagar	98,858,818	-	133,659,147	-
	40,432,470,217	7.33	40,074,849,436	6.51

Al 31 de diciembre de 2018 y 2017 APAP mantenía valores en circulación por RD\$2,336,555,174 y RD\$1,526,205,564, respectivamente, los cuales están restringidos por embargos, pignorados o de clientes fallecidos.

ASOCIACIÓN POPULAR DE AHORROS Y PRÉSTAMOS

Notas a los estados financieros (continuación)

Valores en pesos dominicanos (RD\$)

17 Otros pasivos

Un resumen de los otros pasivos es como sigue:

	<u>2018</u>	<u>2017</u>
Obligaciones financieras a la vista (incluye US\$99,699 en el 2018 y US\$105,801 en el 2017) (a)	321,230,173	260,222,552
Impuestos sobre la renta por pagar	33,410,248	-
Acreedores diversos (incluye US\$385,760 en el 2018 y US\$2,073,319 en el 2017)	457,560,118	394,890,929
Tarjeta Prepago	2,363,649	252,741,892
Provisión para operaciones contingentes (b)	37,616,770	25,584,971
Partidas no reclamadas	19,455,796	16,876,080
Bonificación al personal y vacaciones	485,686,897	297,144,372
Prestaciones laborales (c)	200,383,483	195,461,685
Otras provisiones	172,620,274	155,060,974
Pasivo actuarial directores(d)	225,255,463	167,341,074
Partidas por imputar (incluye US\$402,238 en el 2018 y US\$307,600 en el 2017) (e)	42,263,353	35,313,240
Otros pasivos (incluye US\$4,400 en ambos años)	<u>220,894</u>	<u>212,049</u>
	<u>1,998,067,118</u>	<u>1,800,849,818</u>

- (a) Corresponden a obligaciones financieras que APAP ha contraído y que son exigibles a la vista. Estos incluyen cheques certificados y cheques de administración, entre otros.
- (b) Corresponden a provisiones para cubrir operaciones contingentes según requerimiento de la Superintendencia de Bancos.
- (c) Corresponden a la provisión constituida para indemnización de empleados vigentes que ingresaron antes del 1ro. de mayo de 2012. El movimiento del año es como sigue:

	<u>2018</u>	<u>2017</u>
Balance al 1ro. de enero	195,461,685	164,979,779
Costo por servicio	19,598,385	15,581,420
Costo por interés	17,606,417	17,431,519
Pérdida actuarial	25,140,480	53,798,208
Pagos	<u>(57,423,484)</u>	<u>(56,329,241)</u>
Balance al 31 de diciembre	<u>200,383,483</u>	<u>195,461,685</u>

Un resumen de las principales suposiciones actuariales utilizadas por APAP al 31 de diciembre de 2018 y 2017, es como sigue:

	<u>2018</u>	<u>2017</u>
Tasa de descuento	10.19 %	9.60 %
Futuros incrementos salariales	5.59 %	6.81 %
Tabla de mortalidad	<u>GAM-83</u>	<u>GAM-83</u>

ASOCIACIÓN POPULAR DE AHORROS Y PRÉSTAMOS

Notas a los estados financieros (continuación)

Valores en pesos dominicanos (RD\$)

17 Otros pasivos (continuación)

Análisis de sensibilidad

Sobre la base de la obligación de los beneficios definidos al 31 de diciembre de 2018 y asumiendo que todas las demás suposiciones actuariales permanezcan sin variaciones, un cambio razonablemente posible en la suposición actuarial correspondiente a la tasa de descuento de las obligaciones de un 1 % generaría un efecto en el pasivo por este concepto, el cual se resume a continuación:

<u>Suposición actuarial</u>	<u>Obligación por cesantía</u>	<u>Disminución</u>
	<u>Aumento</u>	<u>Disminución</u>
Tasa de descuento (cambio de un 1 %)	12,348,998	13,824,017

(d) Corresponden a la provisión constituida para indemnización por terminación de servicios de los Miembros de la Junta de Directores sobre la base de los participantes activos a 31 de octubre del 2018. El movimiento del año es como sigue:

	<u>2018</u>
Balance al 1ro. de enero	167,341,074
Costo por servicio	38,238,980
Costo por interés	18,792,403
Pérdida actuarial	883,006
Balance al 31 de diciembre	225,255,463

(e) Corresponden a saldos acreedores de las operaciones que por razones operativas internas no es posible imputar inmediatamente a la cuenta definitiva. Estas partidas deben ser regularizadas mediante su imputación a las cuentas definitivas en un período no mayor a 30 días.

18 Obligaciones subordinadas

Las obligaciones subordinadas consisten en:

	<u>2018</u>	<u>2017</u>
Deuda subordinada: RD\$1,500,000,000, a tasa fija anual de interés de 10 % y RD\$1,200,000,000 a tasa variable semestral	2,700,000,000	2,700,000,000
Intereses por pagar	72,815,159	72,144,660
	2,772,815,159	2,772,144,660

ASOCIACIÓN POPULAR DE AHORROS Y PRÉSTAMOS

Notas a los estados financieros (continuación)

Valores en pesos dominicanos (RD\$)

18 Obligaciones subordinadas (continuación)

De conformidad con el Reglamento de Normas Prudenciales de Adecuación Patrimonial, estos bonos se consideran para fines del capital normativo como capital secundario. En tal sentido, la Superintendencia de Bancos aprobó la utilización de esta emisión como capital secundario para fines del cálculo del índice de solvencia.

La deuda subordinada emitida por APAP fue aprobada por la Asamblea General Extraordinaria de Asociados del 31 de marzo de 2016, a ser utilizada para capital de trabajo e incremento del activo productivo.

Dichos fondos forman parte del Capital Secundario de APAP, de conformidad con el Reglamento de Normas Prudenciales de Adecuación Patrimonial emitido por la Junta Monetaria, Numeral 2, Título II, del Instructivo para la Autorización e Integración en el Capital Secundario de los Instrumentos de Deuda Convertibles Obligatoriamente en Acciones, Deuda Subordinada y los Resultados Netos de Revaluación de Activos. La tasa ponderada de las obligaciones subordinadas al 31 de diciembre de 2018 y 2017 es de 9.4649 % y 9.38 %, respectivamente.

Dichos bonos fueron puestos en circulación mediante las siguientes emisiones:

- ♦ La primera BS1APA01 hecha el 19 de septiembre de 2016 por RD\$500,000,000, compuesta por 500,000,000 de bonos con un valor nominal de RD\$1, que devenga interés a tasa fija anual de 10 %, con vencimiento el 19 de septiembre de 2026.
- ♦ La segunda BS1APA02 del 19 de septiembre de 2016 por RD\$500,000,000, compuesta por 500,000,000 de bonos con un valor nominal de RD\$1, que devenga interés a una tasa fija anual de 10 %, con vencimiento el 19 de septiembre de 2026.
- ♦ La tercera BS1APA03 efectuada el 19 de septiembre de 2016 por RD\$500,000,000, compuesta por 500,000,000 de bonos con un valor nominal de RD\$1, que devenga interés a tasa fija anual de 10 %, con vencimiento el 19 de septiembre de 2026.
- ♦ La cuarta BS1APA04 realizada el 19 de septiembre de 2016 por RD\$500,000,000, compuesta por 500,000,000 de bonos con un valor nominal de RD\$1, que devenga interés a tasa variable anual de 8.60 % (5.80 % más 2.80 %, revisión semestral) y 9.69 % (6.89 % más 2.80 %, revisión semestral) al 31 de diciembre de 2017 y 2016, respectivamente, con vencimiento el 19 de septiembre de 2026, habiéndose colocado RD\$400,000,000.
- ♦ La quinta BS1APA05 del 19 de septiembre de 2016 por RD\$500,000,000, compuesta por 500,000,000 de bonos con un valor nominal de RD\$1, que devenga interés a tasa variable anual de 8.60 % (5.80 % más 2.80 %, revisión semestral) y 9.69 % (6.89 % más 2.80 %, revisión semestral) al 31 de diciembre de 2018 y 2017, respectivamente, con vencimiento el 19 de septiembre de 2026, habiéndose colocado RD\$400,000,000.
- ♦ La sexta BS1APA06 del 19 de septiembre de 2016 por RD\$500,000,000, compuesta por 500,000,000 de bonos con un valor nominal de RD\$1, que devenga interés a tasa variable anual de 8.60 % (5.80 % más 2.80 %, revisión semestral) y 9.69 % (6.89 % más 2.80 %, revisión semestral) al 31 de diciembre de 2018 y 2017, respectivamente, con vencimiento el 19 de septiembre de 2026, habiéndose colocado RD\$400,000,000.

ASOCIACIÓN POPULAR DE AHORROS Y PRÉSTAMOS

Notas a los estados financieros (continuación)

Valores en pesos dominicanos (RD\$)

19 Impuesto sobre la renta

La conciliación de los resultados reportados en los estados financieros y la renta neta imponible al 31 de diciembre de 2018 y 2017, es como sigue:

	<u>2018</u>	<u>2017</u>
Resultado antes de impuesto sobre la renta	<u>1,771,249,583</u>	<u>1,162,811,953</u>
Diferencias permanentes:		
Impuestos no deducibles	10,933,466	11,866,358
Otros gastos no deducibles	40,885,581	178,522,285
Otros ingresos no gravables	(32,350,461)	(1,883,822)
Ingresos por inversiones exentas	<u>(1,163,950,744)</u>	<u>(1,220,603,921)</u>
	<u>(1,144,482,158)</u>	<u>(1,032,099,100)</u>
Diferencias temporales:		
Diferencia en depreciación fiscal	3,946,645	(1,751,996)
Provisión para créditos contingentes	12,031,800	7,129,651
Provisión para litigios	13,790,080	15,390,000
Provisión para programa de lealtad	3,844,235	(821,220)
Provisión para bienes recibidos en recuperación de créditos	(47,147,159)	79,945,659
Provisión para prestaciones laborales	36,812,701	(5,532,210)
Deterioro en bienes recibidos en recuperación de crédito	13,940,923	243,112
Provisión para bonificaciones extraordinarias	74,548,008	(37,962,862)
Ajuste por inflación bienes adjudicados	(18,052,765)	(22,481,685)
Otras provisiones	<u>173,609,937</u>	<u>69,167,330</u>
	<u>267,324,405</u>	<u>103,325,779</u>
Renta neta imponible	<u>894,091,830</u>	<u>234,038,632</u>

Un resumen del impuesto determinado y saldo a favor al 31 de diciembre de 2018 y 2017, es como sigue:

	<u>2018</u>	<u>2017</u>
Renta neta imponible	894,091,830	234,038,632
Tasa impositiva	<u>27 %</u>	<u>27 %</u>
Impuesto sobre la renta determinado año corriente	241,404,794	63,190,431
Anticipos pagados	(52,474,909)	(50,676,278)
Crédito por retenciones a instituciones del Estado	(1,047,129)	(2,943,463)
Compensable 1 % sobre activos productivos (i)	(8,628,010)	(8,628,010)
Saldo a favor de años anteriores	(145,844,498)	(136,787,178)
Crédito fiscal Ley de Cine	<u>-</u>	<u>(10,000,000)</u>
Impuestos por pagar (saldo a favor) (ii)	<u>33,410,248</u>	<u>(145,844,498)</u>

ASOCIACIÓN POPULAR DE AHORROS Y PRÉSTAMOS

Notas a los estados financieros (continuación)

Valores en pesos dominicanos (RD\$)

19 Impuesto sobre la renta (continuación)

- (i) El 8 de febrero de 2013 las entidades de intermediación financiera representadas por la Asociación de Bancos Comerciales de la República Dominicana Inc., firmaron un acuerdo con el Ministerio de Hacienda y la Dirección General de Impuestos Internos, según el cual APAP se comprometió a realizar un pago de impuesto por RD\$129,420,150, el cual podría ser deducido de los compromisos de impuestos sobre la renta futuros de APAP, por un período de 15 años, a partir del ejercicio fiscal del año 2014. Esta deducción será en proporción de un 6.67 % anual. Al 31 de diciembre de 2018 y 2017, el monto pendiente de deducir asciende a RD\$86,280,100 y RD\$94,908,110, respectivamente y se incluye como parte del saldo a favor de impuestos sobre la renta de esos años que se acompañan.
- (ii) Impuesto sobre la renta por pagar al 31 de diciembre de 2018, en el rengón de otros pasivos en el estado de situación financiera de ese año que se acompaña. Al 31 de diciembre de 2018, el saldo a favor se incluye en el renglón de gastos pagados por anticipado en el estado de situación financiera de ese año que se acompaña.

Al 31 de diciembre de 2018 y 2017, el gasto de impuesto sobre la renta está compuesto de:

	<u>2018</u>	<u>2017</u>
Corriente	241,404,794	63,190,431
Impuesto sobre la renta diferido	<u>(82,400,690)</u>	<u>(53,393,136)</u>
	<u>159,004,104</u>	<u>9,797,295</u>

Al 31 de diciembre de 2018 y 2017, un movimiento del impuesto sobre la renta diferido es como sigue:

	<u>Saldo al inicio</u>	<u>Ajuste del período</u>	<u>Ajustes al patrimonio</u>	<u>Saldo al final</u>
2018				
Diferencia entre depreciación fiscal y contable	195,705,239	19,884,617	-	215,589,856
Provisión por bienes recibidos en recuperación de créditos	172,322,511	(12,729,733)	-	159,592,778
Provisión para contingencia	6,907,942	3,248,586	-	10,156,528
Provisión para litigios	9,253,845	3,723,322	-	12,977,167
Programas de Lealtad	19,164,476	1,037,944	-	20,202,420
Prestaciones laborales	52,774,655	(5,459,045)	6,787,930	54,103,540
Provisión para retiro de directores	45,182,090	19,889,551	238,411	65,310,052
Provisión por deterioro de bienes recibidos en recuperación de créditos	14,091,318	3,764,049	-	17,855,367
Provisiones para adquisición de servicios	56,069,397	24,580,850	-	80,650,247
Bonificaciones extraordinarias	38,153,894	15,636,885	-	53,790,779
Otras provisiones	<u>5,913,304</u>	<u>8,823,664</u>	<u>-</u>	<u>14,736,968</u>
Diferido neto	<u>615,538,671</u>	<u>82,400,690</u>	<u>7,026,341</u>	<u>704,965,702</u>

ASOCIACIÓN POPULAR DE AHORROS Y PRÉSTAMOS

Notas a los estados financieros (continuación)

Valores en pesos dominicanos (RD\$)

19 Impuesto sobre la renta (continuación)

	Saldo al <u>inicio</u>	Ajuste del <u>período</u>	Ajustes al <u>patrimonio</u>	Saldo al <u>final</u>
2017				
Propiedad, muebles y equipos	168,401,757	27,303,482	-	195,705,239
Provisión por bienes recibidos en recuperación de créditos	150,737,183	21,585,328	-	172,322,511
Provisión para contingencia	4,982,935	1,925,007	-	6,907,942
Provisión para litigios	5,098,545	4,155,300	-	9,253,845
Programas de Lealtad	19,386,205	(221,729)	-	19,164,476
Prestaciones laborales	41,173,872	(1,493,694)	13,094,477	52,774,655
Provisión para retiro de directores	-	-	45,182,090	45,182,090
Provisión por deterioro de bienes recibidos en recuperación de créditos	14,025,678	65,640	-	14,091,318
Provisiones para adquisición de servicios	47,653,358	8,416,039	-	56,069,397
Bonificaciones extraordinarias	48,403,868	(10,249,974)	-	38,153,894
Otras provisiones	<u>4,005,567</u>	<u>1,907,737</u>	<u>-</u>	<u>5,913,304</u>
Diferido neto	<u>503,868,968</u>	<u>53,393,136</u>	<u>58,276,567</u>	<u>615,538,671</u>

20 Patrimonio neto

20.1 Otras reservas patrimoniales

Consiste de los importes no distribuidos de las utilidades y que han sido destinados a la constitución e incremento de reservas establecidas voluntariamente, adicional a la reserva legal que ascienden a RD\$15,535,025,298 y RD\$14,336,087,561 para el 2018 y 2017, respectivamente.

El Artículo núm. 15 de la Ley núm. 5897 sobre Asociaciones de Ahorros y Préstamos (modificada por la Ley núm. 257), establece que las asociaciones deberán constituir un fondo de reserva legal mediante el traspaso de utilidades acumuladas. Para crear dicha reserva, las asociaciones traspasarán no menos de la décima parte de las utilidades líquidas hasta que el fondo alcance la quinta parte de total de los ahorros captados. La reserva legal incluida dentro de otras reservas patrimoniales asciende a RD\$1,927,436,528 y RD\$1,766,211,980 para el 2018 y 2017, respectivamente.

La Asamblea General Anual de Asociados del 23 de febrero de 2018 aprobó transferir de resultados acumulados de ejercicios anteriores y los resultados del ejercicio social finalizado el 31 de diciembre de 2017 a otras reservas patrimoniales, por valor de RD\$1,037,713,189.

ASOCIACIÓN POPULAR DE AHORROS Y PRÉSTAMOS

Notas a los estados financieros (continuación)

Valores en pesos dominicanos (RD\$)

21 Límites legales y relaciones técnicas

Un resumen de los límites y relaciones técnicas requeridas por la Autoridad Monetaria y Financiera, es como sigue:

<u>Concepto de límite</u>	<u>Según normativa</u>	<u>Entidad</u>
2018		
Requerimiento mínimo de:		
Encaje legal	4,489,390,090	4,783,399,609
Índice de solvencia	10 %	29.35 %
Patrimonio técnico	6,161,934,113	18,086,842,828
Créditos individuales:		
Con garantías reales	3,617,368,566	1,006,847,221
Sin garantías reales	1,808,684,283	251,567,708
Partes vinculadas	9,043,421,414	1,153,604,213
Funcionarios y empleados	1,792,561,828	689,359,139
Inversiones en acciones:		
Entidades de apoyo y servicios conexos	3,617,368,566	3,759,892
Propiedades, muebles y equipos	18,086,842,828	2,016,780,035
Contingencias	<u>54,260,528,484</u>	<u>7,913,322,049</u>
2017		
Requerimiento mínimo de:		
Encaje legal	4,443,984,941	4,746,938,530
Índice de solvencia	10.00 %	37.19 %
Patrimonio técnico	4,545,405,769	16,912,086,095
Créditos individuales:		
Con garantías reales	3,382,417,219	503,423,611
Sin garantías reales	1,691,208,610	150,273,750
Partes vinculadas	8,456,043,048	1,911,028,963
Funcionarios y empleados	169,120,861	37,597,756
Inversiones en acciones:		
Entidades de apoyo y servicios conexos	3,382,417,219	5,602,374
Propiedades, muebles y equipos	16,912,086,095	1,506,546,020
Contingencias	<u>50,736,258,285</u>	<u>5,729,408,798</u>

ASOCIACIÓN POPULAR DE AHORROS Y PRÉSTAMOS

Notas a los estados financieros (continuación)

Valores en pesos dominicanos (RD\$)

22 Compromisos y contingencias

(a) Operaciones contingentes

En el curso normal de los negocios, APAP adquiere distintos compromisos e incurre en determinados pasivos contingentes que no aparecen reflejados en los estados financieros adjuntos. Los saldos más importantes de estos compromisos y pasivos contingentes incluyen:

	<u>2018</u>	<u>2017</u>
Límites autorizados disponibles de tarjetas de crédito	<u>7,913,322,049</u>	<u>5,729,408,798</u>

Al 31 de diciembre 2018 y 2017, APAP mantiene provisiones para posibles pérdidas en estas operaciones por RD\$37,616,770 y RD\$25,584,971, respectivamente.

(b) Arrendamientos de locales, inmuebles y cajeros automáticos

APAP tiene contratos de alquiler de locales donde se ubican sus oficinas principales, sucursales, centros de negocio y cajeros automáticos; estos acuerdos tienen vigencias entre uno y tres años, renovable previo acuerdo entre las partes. Para los años 2018 y 2017, el pago mensual por este concepto, de acuerdo a estos contratos, es de aproximadamente RD\$6,780,028 y RD\$5,706,181, respectivamente. Por el año terminado el 31 de diciembre de 2018 y 2017, el gasto por este concepto ascendió a aproximadamente RD\$81,360,337 y RD\$68,474,174, respectivamente, el cual se presenta en los otros gastos operativos en los estados de resultados que se acompañan. El monto estimado a pagar por este concepto durante el 2019 es de aproximadamente RD\$85,428,353.

(c) Cuota Superintendencia

La Junta Monetaria de la República Dominicana, requiere que las entidades financieras realicen un aporte para cubrir los servicios de inspección de la Superintendencia de Bancos. El gasto por este concepto por los años terminados al 31 de diciembre de 2018 y 2017, fue de aproximadamente, RD\$144,243,748 y RD\$128,667,952, respectivamente, y se presentan en el renglón de otros gastos operativos en los estados de resultados que se acompañan.

(d) Fondo de contingencia

El Artículo 64 de la Ley Monetaria y Financiera núm. 183-02 del 21 de noviembre de 2002 y el Reglamento para el Funcionamiento del Fondo de Contingencias adoptado mediante la Primera Resolución dictada por la Junta Monetaria en fecha 6 de noviembre de 2003, autoriza al Banco Central a cobrar a las entidades de intermediación financiera los aportes trimestrales para el fondo de contingencia. El aporte debe ser el 0.25 % trimestral del total de activos menos la cuota trimestral de supervisión de la Superintendencia de Bancos. Esta contribución no debe exceder el 1 % de las captaciones totales del público. El gasto por este concepto por los años terminados al 31 de diciembre de 2018 y 2017, fue de aproximadamente RD\$45,958,101 y RD\$54,812,137, respectivamente, y se presenta en otros gastos operativos en los estados de resultados que se acompañan.

ASOCIACIÓN POPULAR DE AHORROS Y PRÉSTAMOS

Notas a los estados financieros (continuación)

Valores en pesos dominicanos (RD\$)

22 Compromisos y contingencias (continuación)**(e) Fondo de consolidación bancaria**

Para la implementación del Programa Excepcional de Prevención del Riesgo de las Entidades de Intermediación Financiera de la Ley 92-04, el Banco Central de la República Dominicana creó el Fondo de Consolidación Bancaria (FCB), con el propósito de proteger a los depositantes y evitar el riesgo sistémico. El FCB se constituye con aportes obligatorios de las entidades financieras y otras fuentes según lo establece esta ley. Tales aportes se calculan sobre el total de las captaciones del público, con una tasa anual mínima del 0.17 %, pagadera de forma trimestral. El gasto por este concepto por los años terminados al 31 de diciembre de 2018 y 2017, fue de aproximadamente RD\$93,643,612 y RD\$91,949,915, respectivamente, operativos en los estados de resultados que se acompañan.

(f) Licencias de tarjetas de crédito

APAP mantiene un contrato para los servicios de procesamiento de tarjetas de crédito de las marcas Visa y Mastercard, con vencimiento en el 2019 de renovación automática en períodos de cinco años y con cargos mensuales en función al volumen de cuentas procesadas, los cuales pueden ser interrumpidos previo acuerdo entre las partes. Las obligaciones de APAP por el uso de estas licencias implican el pago de derechos determinados en función del número de transacciones, entre otras variables. Los gastos por este concepto por los años terminados al 31 de diciembre de 2018 y 2017, fueron de RD\$74,140,207 y RD\$73,047,301, respectivamente, y se presentan en otros gastos operacionales - gastos diversos en los estados de resultados que se acompañan.

APAP mantiene inversiones restringidas como garantía de estos contratos por US\$3,682,949 para ambos años.

(g) Programa de lealtad

APAP cuenta con un programa de lealtad de los clientes a través del cual estos obtienen créditos conocidos como Ceritos, con el derecho de obtener RD\$1.00 por cada RD\$100 y RD\$1.00 por cada US\$1.00 realizados en el caso de TC (o su equivalente en dólares) y RD\$0.25 por cada RD\$100 de consumos realizados. El valor razonable de la contraprestación recibida o por recibir se estima por el valor consumido en la tarjeta y posee una vigencia permanente a partir de la fecha de generación. El gasto por este concepto por los años terminados al 31 de diciembre de 2018 y 2017 fue de RD\$84,471,968 y RD\$77,451,798 respectivamente, y se presenta en otros gastos operacionales en los estados de resultados que se acompañan.

ASOCIACIÓN POPULAR DE AHORROS Y PRÉSTAMOS

Notas a los estados financieros (continuación)

Valores en pesos dominicanos (RD\$)

22 Compromisos y contingencias (continuación)

APAP tiene una obligación con aquellos que cumplan las condiciones del programa de lealtad y es probable que la entidad tenga que desprenderse de recursos que incorporen beneficios económicos para cancelar tal obligación. Al 31 de diciembre de 2018 y 2017, APAP ha estimado un pasivo para esta obligación por RD\$74,823,773 y RD\$70,979,538, respectivamente. El monto determinado se encuentra provisionado en el renglón de otros pasivos en los balances generales que se acompañan.

(h) Demandas

Al 31 de diciembre de 2018 y 2017, existen varios litigios y demandas surgidas en el curso normal de las operaciones de APAP. La gerencia de APAP considera que la mayoría de estas demandas son improcedentes y se espera su rechazo cuando sean conocidas por los tribunales competentes. En base a lo antes señalado y luego de consultar a los asesores legales, la gerencia es de opinión que el resultado final de estas contingencias no alteraría la estructura financiera de APAP ni afectaría en forma significativa la presentación de los estados financieros al 31 de diciembre de 2018 y 2017; en la eventualidad de un fallo adverso. APAP ha constituido una provisión para estos fines de aproximadamente RD\$61,563,580 y RD\$49,273,500 al 31 de diciembre 2018 y 2017, respectivamente.

23 Cuentas de orden

Un resumen de las cuentas de orden de APAP al 31 de diciembre de 2018 y 2017, es como sigue:

	<u>2018</u>	<u>2017</u>
Garantías recibidas (a)	58,831,771,072	56,733,404,490
Créditos otorgados pendientes de utilización	2,563,096,521	6,334,259,950
Cuentas castigadas	7,917,960,704	6,318,492,466
Rendimientos en suspenso	658,254,094	644,037,521
Otras cuentas de registro	<u>127,678,127,044</u>	<u>111,470,567,884</u>
	<u>197,649,209,435</u>	<u>181,500,762,311</u>

(a) Corresponde a los activos que han sido entregados a APAP en garantía de créditos, los cuales se encuentran bajo su custodia, y los bienes embargados por la institución a terceros por incumplimiento de obligaciones, los cuales se encuentran en su poder.

ASOCIACIÓN POPULAR DE AHORROS Y PRÉSTAMOS

Notas a los estados financieros (continuación)

Valores en pesos dominicanos (RD\$)

24 Ingresos y gastos financieros

Un detalle de los principales ingresos y gastos financieros reconocidos durante los años terminados el 31 de diciembre de 2018 y 2017, es como sigue:

	<u>2018</u>	<u>2017</u>
Ingresos financieros:		
<u>Por cartera de créditos:</u>		
Por créditos comerciales	650,190,579	557,194,291
Por créditos de consumo	3,381,946,287	3,618,501,597
Por créditos hipotecarios	2,430,788,707	2,408,708,102
Subtotal	6,462,925,573	6,584,403,990
<u>Por inversiones:</u>		
Por otras inversiones en instrumentos de deuda	2,468,607,089	2,499,323,115
Ganancia en venta de inversiones	252,123,695	510,475,662
	9,183,656,357	9,594,202,767
Gastos financieros:		
<u>Por captaciones:</u>		
Por depósitos del público	(1,261,231)	(1,093,503)
Valores en poder del público	(2,795,812,773)	(3,422,589,346)
Subtotal	(2,797,074,004)	(3,423,682,849)
<u>Por inversiones:</u>		
Por amortización de prima	(306,972,983)	(320,348,642)
Por pérdidas en ventas	(14,710,718)	(31,015,930)
Subtotal	(321,683,701)	(351,364,572)
	(3,118,757,705)	(3,775,047,421)

ASOCIACIÓN POPULAR DE AHORROS Y PRÉSTAMOS

Notas a los estados financieros (continuación)

Valores en pesos dominicanos (RD\$)

25 Ingresos (gastos) por diferencias de cambio

Un detalle de los ingresos (gastos) por diferencias de cambio reconocidos durante los años terminados al 31 de diciembre de 2018 y 2017, es como sigue:

	<u>2018</u>	<u>2017</u>
Ingresos por diferencias de cambio:		
Por cartera de créditos	14,149,662	22,041,336
Por inversiones	8,732,727	15,021,541
Por disponibilidades	147,154,904	178,628,520
Por cuentas a recibir	403,131	2,897,998
Por otros activos	43,628,523	84,077,474
Ajustes por diferencias de cambio	<u>11,146,358</u>	<u>28,463,443</u>
Subtotal	<u>225,215,305</u>	<u>331,130,312</u>
Gastos por diferencias de cambio:		
Por obligaciones financieras	(470,393)	(479,220)
Por acreedores y provisiones diversos	(2,399,012)	(9,194,228)
Por otros pasivos	(6,370,496)	(5,118,003)
Ajustes por diferencias de cambio	<u>(213,325,617)</u>	<u>(312,273,375)</u>
Subtotal	<u>(222,565,518)</u>	<u>(327,064,826)</u>
Total	<u>2,649,787</u>	<u>4,065,486</u>

26 Otros ingresos (gastos) operacionales

Un resumen de los principales otros ingresos (gastos) operacionales reconocidos durante los años terminados el 31 de diciembre de 2018 y 2017, es como sigue:

	<u>2018</u>	<u>2017</u>
Otros ingresos operacionales:		
<u>Comisiones por servicios:</u>		
Por tarjetas de crédito y débito	875,503,064	947,881,561
Por certificación de cheques y ventas de cheques administrativos	909,275	844,149
Por cobranzas	166,156,358	161,633,702
Otras comisiones cobradas	<u>192,445,857</u>	<u>158,812,212</u>
Subtotal	<u>1,235,014,554</u>	<u>1,269,171,624</u>
<u>Comisiones por cambio:</u>		
Ganancias por cambio de divisas al contado	<u>63,241,932</u>	<u>62,946,137</u>
<u>Ingresos diversos:</u>		
Por disponibilidades	5,362,402	3,229,916
Otros diversos	<u>57,909,385</u>	<u>52,370,121</u>
Subtotal	<u>63,271,787</u>	<u>55,600,037</u>
Total	<u>1,361,528,273</u>	<u>1,387,717,798</u>

ASOCIACIÓN POPULAR DE AHORROS Y PRÉSTAMOS

Notas a los estados financieros (continuación)

Valores en pesos dominicanos (RD\$)

26 Otros ingresos (gastos) operacionales (continuación)**Otros gastos operacionales:**

	<u>2018</u>	<u>2017</u>
<u>Comisiones por servicios:</u>		
Por giros y transferencias	(663,779)	(278,438)
Por cámara de compensación	(2,566,770)	(1,224,725)
Por tarjetas de créditos y débitos	(70,187,931)	(71,995,048)
Por servicios bursátil	(6,984,598)	(9,246,636)
Por procesamiento de tarjetas	(85,815,445)	(116,662,465)
Por otros servicios	<u>(62,699,547)</u>	<u>(46,018,236)</u>
Subtotal	<u>(228,918,070)</u>	<u>(245,425,548)</u>
<u>Gastos diversos:</u>		
Castigos cargos de tarjetas de crédito	(35,009,461)	(90,919,802)
Otros gastos operacionales diversos	<u>(107,362,938)</u>	<u>(84,711,345)</u>
Subtotal	<u>(142,372,399)</u>	<u>(175,631,147)</u>
Total	<u>(371,290,469)</u>	<u>(421,056,695)</u>

27 Otros ingresos (gastos)

Un resumen de los principales otros ingresos (gastos) reconocidos durante los años terminados el 31 de diciembre de 2018 y 2017, es como sigue:

	<u>2018</u>	<u>2017</u>
<u>Otros ingresos:</u>		
Recuperación de activos castigados	227,917,735	155,670,648
Ganancia por venta de bienes recibidos en recuperación de créditos	51,235,341	54,802,905
Ganancia por venta de acciones	-	418,518
Comisiones por intermediación de seguros	117,311,850	125,052,099
Otros ingresos	<u>34,820,546</u>	<u>38,775,696</u>
	<u>431,285,472</u>	<u>374,719,866</u>
<u>Otros gastos:</u>		
Gastos por bienes recibidos en recuperación de créditos	(51,840,616)	(59,489,023)
Pérdida por venta de bienes recibidos en recuperación de créditos	(2,249,788)	(6,171,034)
Gastos no operacionales varios	(44,316,417)	(46,222,625)
Pérdidas por robos, asaltos y fraudes	(25,034,077)	(46,165,552)
Donaciones	<u>(38,584,948)</u>	<u>(26,003,588)</u>
	<u>(162,025,846)</u>	<u>(184,051,822)</u>

ASOCIACIÓN POPULAR DE AHORROS Y PRÉSTAMOS

Notas a los estados financieros (continuación)

Valores en pesos dominicanos (RD\$)

28 Remuneraciones y beneficios sociales

Un resumen de los sueldos y compensaciones al personal, reconocidos durante los años terminados el 31 de diciembre de 2018 y 2017, es como sigue:

	<u>2018</u>	<u>2017</u>
Sueldos, salarios, participaciones y beneficios	1,868,448,364	1,534,502,917
Seguro médico	32,350,399	29,263,431
Contribuciones a planes de pensiones	105,943,577	99,278,338
Otros gastos de personal	<u>52,776,700</u>	<u>50,225,839</u>
	<u>2,059,519,040</u>	<u>1,713,270,525</u>

Al 31 de diciembre de 2018 y 2017, de este importe, un total de aproximadamente RD\$163,465,710 y RD\$158,100,000, respectivamente, corresponde a retribución del personal directivo, los cuales se definen como aquellos que ocupan la posición de vicepresidente en adelante.

Al 31 de diciembre de 2018 y 2017, el número promedio de empleados fue de 1,200 y 1,170, respectivamente.

29 Evaluación de riesgos

29.1 Riesgo de tasas de interés

Al 31 de diciembre de 2018 y 2017, los activos y pasivos sujetos a riesgo de tasas de interés se presentan a continuación:

	<u>En moneda nacional</u>	<u>En moneda extranjera</u>
2018		
Activos sensibles a tasas	70,325,510,038	496,444,344
Pasivos sensibles a tasas	<u>(62,414,908,327)</u>	<u>-</u>
Posición neta	<u>7,910,601,711</u>	<u>496,444,344</u>
Exposición a tasa de interés	<u>2,221,635,475</u>	<u>1,948,045</u>
2017		
Activos sensibles a tasas	66,498,782,580	455,040,764
Pasivos sensibles a tasas	<u>(58,650,656,365)</u>	<u>-</u>
Posición neta	<u>7,848,126,215</u>	<u>455,040,764</u>
Exposición a tasa de interés	<u>853,354,709</u>	<u>2,039,508</u>

ASOCIACIÓN POPULAR DE AHORROS Y PRÉSTAMOS

Notas a los estados financieros (continuación)

Valores en pesos dominicanos (RD\$)

29 Evaluación de riesgos (continuación)**29.1 Riesgo de tasas de interés (continuación)**

Las tasas de interés pueden ser revisadas periódicamente de acuerdo a contratos establecidos entre las partes, excepto en algunos préstamos desembolsados con recursos especializados, cuyas tasas son establecidas por las autoridades y acuerdos específicos.

29.2 Riesgo de liquidez

Un resumen al 31 de diciembre de 2018 y 2017 de los activos y pasivos agrupados según su fecha de vencimiento, se presenta a continuación:

<u>Vencimiento</u>	Hasta <u>30 días</u>	De 31 hasta <u>90 días</u>	De 91 días hasta <u>un año</u>	De 1 a 5 <u>años</u>	Más de <u>5 años</u>	<u>Total</u>
2018						
<u>Activos:</u>						
Fondos disponibles	6,708,786,697	-	-	-	-	6,708,786,697
Inversiones	4,199,385,447	212,589,868	334,010,943	8,072,848,499	13,537,613,787	26,356,448,544
Cartera de créditos	1,071,346,093	1,584,543,261	7,781,061,000	17,184,413,402	16,844,142,082	44,465,505,838
Inversiones en acciones	-	-	-	-	3,759,892	3,759,892
Rendimientos por cobrar	813,652,486	372,060,187	119,052,580	-	-	1,304,765,253
Cuentas por cobrar (*)	<u>181,214,363</u>	<u>75,428,165</u>	<u>31,519,025</u>	<u>160,864</u>	<u>3,173,945</u>	<u>291,496,362</u>
Total activos	<u>12,974,385,086</u>	<u>2,244,621,481</u>	<u>8,265,643,548</u>	<u>25,257,422,765</u>	<u>30,388,689,706</u>	<u>79,130,762,586</u>
<u>Pasivos:</u>						
Obligaciones con el público	16,121,258,045	-	-	-	-	16,121,258,045
Depósitos de instituciones financieras del país y del exterior	3,260,053,104	-	-	-	-	3,260,053,104
Valores en circulación	368,351,052	4,298,397,411	24,440,956,937	1,063,860,241	10,260,904,576	40,432,470,217
Deuda subordinada	-	72,815,159	-	-	2,700,000,000	2,772,815,159
Otros pasivos (**)	<u>681,442,800</u>	<u>105,714,368</u>	<u>587,820,689</u>	<u>41,040,958</u>	<u>544,421,533</u>	<u>1,960,440,348</u>
Total pasivos	<u>20,431,105,001</u>	<u>4,476,926,938</u>	<u>25,028,777,626</u>	<u>1,104,901,199</u>	<u>13,505,326,109</u>	<u>64,547,036,873</u>
Posición neta	<u>(7,456,719,915)</u>	<u>(2,232,305,457)</u>	<u>(16,763,134,078)</u>	<u>24,152,521,566</u>	<u>16,883,363,597</u>	<u>14,583,725,713</u>
2017						
<u>Activos:</u>						
Fondos disponibles	5,907,419,261	-	-	-	-	5,907,419,261
Inversiones	3,080,174,692	1,829,791,065	3,864,999,804	3,478,735,914	11,987,419,985	24,241,121,460
Cartera de créditos	602,390,279	1,120,625,455	7,442,792,894	17,911,719,902	15,635,173,354	42,712,701,884
Inversiones en acciones	-	-	-	-	5,602,374	5,602,374
Rendimientos por cobrar	832,217,178	392,172,639	82,618,521	-	-	1,307,008,338
Cuentas por cobrar (*)	<u>163,762,835</u>	<u>12,093,500</u>	<u>31,257,254</u>	<u>1,214,497</u>	<u>11,030,429</u>	<u>219,358,515</u>
Total activos	<u>10,585,964,245</u>	<u>3,354,682,659</u>	<u>11,421,668,473</u>	<u>21,391,670,313</u>	<u>27,639,226,142</u>	<u>74,393,211,832</u>

ASOCIACIÓN POPULAR DE AHORROS Y PRÉSTAMOS

Notas a los estados financieros (continuación)

Valores en pesos dominicanos (RD\$)

29 Evaluación de riesgos (continuación)

29.2 Riesgo de liquidez (continuación)

<u>Vencimiento</u>	<u>Hasta 30 días</u>	<u>De 31 hasta 90 días</u>	<u>De 91 días hasta un Año</u>	<u>De 1 a 5 años</u>	<u>Más de 5 años</u>	<u>Total</u>
2017						
Pasivos:						
Obligaciones con el público	15,154,025,188	59,375,744	63,771,340	10,818,368	-	15,287,990,640
Depósitos de instituciones financieras del país y del exterior	721,495,597	-	-	-	-	721,495,597
Valores en circulación	7,972,958,207	10,034,101,550	16,005,260,960	6,060,385,419	2,143,300	40,074,849,436
Deuda subordinada	72,144,660	-	-	2,700,000,000	-	2,772,144,660
Otros pasivos (**)	<u>975,748,257</u>	<u>28,165,937</u>	<u>406,243,799</u>	<u>2,091,960</u>	<u>388,599,865</u>	<u>1,800,849,818</u>
Total pasivos	<u>24,896,371,909</u>	<u>10,121,643,231</u>	<u>16,475,276,099</u>	<u>8,773,295,747</u>	<u>390,743,165</u>	<u>60,657,330,151</u>
Posición neta	<u>(14,310,407,664)</u>	<u>(6,766,960,572)</u>	<u>(5,053,607,626)</u>	<u>12,618,374,566</u>	<u>27,248,482,977</u>	<u>13,735,881,681</u>

(*) Corresponden a las operaciones que representan un derecho de cobro para APAP.

(**) Corresponden a las operaciones que representan una obligación para APAP.

Los vencimientos de los activos y pasivos anteriormente indicados se refieren a los compromisos de pago de los clientes de crédito y a las obligaciones de APAP con clientes y terceros, respectivamente. La posición neta resultante anteriormente mostrada, es un ejercicio realizado en el caso de que los clientes y terceros cancelen y retiren todos los fondos en las fechas en que estos vencen.

La razón de liquidez consiste en:

	<u>En moneda nacional</u>	<u>En moneda extranjera</u>
2018		
<u>Razón de liquidez:</u>		
A 15 días ajustada	329 %	100 %
A 30 días ajustada	243 %	16,921 %
A 60 días ajustada	221 %	16,921 %
A 90 días ajustada	258 %	16,921 %
<u>Posición:</u>		
A 15 días ajustada en RD\$	4,554,475,073	16,729,597
A 30 días ajustada en RD\$	4,571,258,428	16,770,809
A 60 días ajustada en RD\$	5,181,846,332	16,770,809
A 90 días ajustada en RD\$	6,867,606,701	16,770,809
Global (meses)	<u>11.77</u>	<u>N/D</u>

ASOCIACIÓN POPULAR DE AHORROS Y PRÉSTAMOS

Notas a los estados financieros (continuación)

Valores en pesos dominicanos (RD\$)

29 Evaluación de riesgos (continuación)

29.2 Riesgo de liquidez (continuación)

2017

	<u>En moneda nacional</u>	<u>En moneda extranjera</u>
<u>Razón de liquidez:</u>		
A 15 días ajustada	326 %	100 %
A 30 días ajustada	206 %	12,506 %
A 60 días ajustada	239 %	12,506 %
A 90 días ajustada	230 %	12,506 %
<u>Posición:</u>		
A 15 días ajustada en RD\$	3,141,958,818	13,101,844
A 30 días ajustada en RD\$	2,738,047,290	13,125,964
A 60 días ajustada en RD\$	4,558,364,441	13,125,964
A 90 días ajustada en RD\$	5,078,502,470	13,125,964
Global (meses)	<u>12.28</u>	<u>N/D</u>

El Reglamento de Riesgo de Liquidez establece que las entidades de intermediación financiera deberán presentar una razón de liquidez ajustada en ambas monedas a 15 y 30 días no inferior a 80 % y a 60 y 90 días no inferior a 70 %. Al 31 de diciembre de 2018 y 2017, las razones de liquidez mantenidas por APAP son superiores a las requeridas.

30 Valor razonable de los instrumentos financieros

Un resumen del valor razonable de los instrumentos financieros al 31 de diciembre de 2018 y 2017, es como sigue:

	<u>Valor en libros</u>	<u>Valor de mercado</u>
2018		
<u>Activos financieros:</u>		
Fondos disponibles	6,708,786,697	6,708,786,697
Inversiones (a)	27,163,617,956	N/D
Cartera de créditos (a)	44,055,352,814	N/D
Inversiones en acciones (a)	<u>3,722,293</u>	<u>N/D</u>
<u>Pasivos financieros:</u>		
Obligaciones con el público y entidades financieras (a)	19,381,311,149	N/D
Valores en circulación (a)	40,432,470,217	N/D
Obligaciones subordinadas (a)	<u>2,772,815,159</u>	<u>N/D</u>

ASOCIACIÓN POPULAR DE AHORROS Y PRÉSTAMOS

Notas a los estados financieros (continuación)

Valores en pesos dominicanos (RD\$)

30 Valor razonable de los instrumentos financieros (continuación)

	Valor en <u>libros</u>	Valor de <u>mercado</u>
2017		
Activos financieros:		
Fondos disponibles	5,907,419,261	5,907,419,261
Inversiones (a)	25,010,281,721	N/D
Cartera de créditos (a)	42,030,234,070	N/D
Inversiones en acciones (a)	<u>5,546,350</u>	<u>N/D</u>
Pasivos financieros:		
Obligaciones con el público y entidades financieras (a)	16,009,486,237	N/D
Valores en circulación (a)	40,074,849,436	N/D
Obligaciones subordinadas (a)	<u>2,772,144,660</u>	<u>N/D</u>

(a) En la República Dominicana no existe un mercado activo de valores donde se pueda obtener el valor de mercado de estas inversiones. Asimismo, APAP no ha realizado análisis del valor de mercado de su cartera de créditos, obligaciones del público, valores en circulación y obligaciones subordinadas, cuyos valores de mercado pueden ser afectados por cambios en la tasa de interés, debido a que no fue práctico y/o no existía información disponible para dicho análisis.

N/D: No disponible.

31 Operaciones con partes vinculadas

La Primera Resolución del 18 de marzo de 2004 de la Junta Monetaria aprobó el Reglamento sobre Límites de Créditos a Partes Vinculadas que establece los criterios para la determinación de las vinculadas de las entidades de intermediación financiera.

Las operaciones y saldos más importantes con partes vinculadas, según el criterio establecido en el Reglamento sobre Límites de Créditos a Partes Vinculadas para el 2018 y 2017 son como sigue:

	Créditos <u>vigentes</u>	Créditos <u>vencidos</u>	Total	Garantías <u>reales</u>
<u>Vinculados a la administración:</u>				
31 de diciembre de 2018	<u>1,889,951,661</u>	<u>164,945</u>	<u>1,890,116,606</u>	<u>1,367,443,087</u>
31 de diciembre de 2017	<u>1,910,658,910</u>	<u>370,054</u>	<u>1,911,028,964</u>	<u>1,394,722,315</u>

APAP mantiene el monto de créditos otorgados a partes vinculadas dentro de los límites establecidos por las regulaciones bancarias. Asimismo, estos créditos se encuentran al día en el pago de capital e intereses.

ASOCIACIÓN POPULAR DE AHORROS Y PRÉSTAMOS

Notas a los estados financieros (continuación)

Valores en pesos dominicanos (RD\$)

31 Operaciones con partes vinculadas (continuación)

Las operaciones con partes vinculadas identificables realizadas durante los años terminados al 31 de diciembre de 2018 y 2017, incluyen:

Balances:	<u>2018</u>	<u>2017</u>
Cartera de créditos	1,890,116,606	1,911,028,964
Depósitos de ahorro	175,771,899	187,287,549
Certificados financieros	1,248,577,018	1,096,878,159
Cuentas por cobrar	<u>219,363,011</u>	<u>78,207,697</u>

<u>Tipo de transacción:</u>	<u>Montos</u> <u>RD\$</u>	<u>Efecto en</u>	
		<u>Ingresos</u> <u>RD\$</u>	<u>Gastos</u> <u>RD\$</u>
2018			
Gastos de intereses por depósitos y valores	35,353,897		35,353,897
Intereses ganados sobre cartera de créditos	<u>135,003,069</u>	<u>135,003,069</u>	<u>-</u>
2017			
Gastos de intereses por depósitos y valores	56,328,775	-	56,328,775
Intereses ganados sobre cartera de créditos	<u>137,745,958</u>	<u>137,745,958</u>	<u>-</u>

32 Fondos de pensiones y jubilaciones

APAP aporta al sistema de pensiones de conformidad con lo establecido por la Ley de Seguridad Social, Ley 87-01 (ver la nota 2.5.3).

Durante los años terminados al 31 de diciembre de 2018 y 2017, los aportes realizados por APAP y los empleados al sistema de pensiones, ascienden a RD\$105,943,577 y RD\$99,278,338, respectivamente.

ASOCIACIÓN POPULAR DE AHORROS Y PRÉSTAMOS

Notas a los estados financieros (continuación)

Valores en pesos dominicanos (RD\$)

33 Transacciones no monetarias

Las transacciones no monetarias ocurridas durante el ejercicio que termina al 31 de diciembre de 2018 y 2017, son como sigue:

	<u>2018</u>	<u>2017</u>
Castigo de cartera de créditos contra provisión	1,601,973,747	1,759,048,144
Castigo de rendimientos contra provisión	132,904,952	141,956,846
Castigo de otros activos contra provisión	-	124,848
Transferencia de provisión de inversiones a provisión para otros activos	-	(3,123,137)
Transferencia de provisión de otros activos a provisión para cartera de créditos y operaciones contingentes	(31,099,801)	-
Transferencia de provisión de cartera de créditos a otros activos	-	(82,954,673)
Transferencia de provisión para rendimientos por cobrar a provisión para cartera de créditos	(2,881,546)	(889,451)
Transferencia de provisión para operaciones contingentes a provisión para otros activos	-	(592,928)
provisión para cartera de crédito	(21,636,751)	-
Bienes adjudicados en recuperación de créditos	236,906,382	226,885,494
Bienes recibidos en dación de pago	-	2,287,989
Venta de bienes recibidos en recuperación de créditos con préstamos	47,932,574	23,977,028
Reclasificación de propiedad, muebles y equipos a otros activos	22,584,265	-
Uso de provisión de bienes adjudicados	3,740,725	7,489,680
Pérdida actuarial en provisión para beneficios a empleados, neto del efecto impositivo	18,997,145	157,562,569
Transferencia a otras reservas patrimoniales	<u>161,224,548</u>	<u>115,301,469</u>

34 Otras revelaciones

34.1 Futura aplicación de normas

Mediante las Circulares núm. 014/18 y 015/18 de fecha 15 de agosto de 2018, emitidas por la Superintendencia de Bancos de la República Dominicana se aprobaron y pusieron en vigencia los Instructivos para el Uso de Valor Razonable de Instrumentos Financieros y la Valoración y Contabilización de Operaciones de Derivados en las Entidades de Intermediación Financiera, respectivamente. La Superintendencia de Bancos mediante la Circular núm. 018/18, concedió una prórroga hasta el 1ro. de enero de 2020 para la entrada en vigencia de estos instructivos.

ASOCIACIÓN POPULAR DE AHORROS Y PRÉSTAMOS

Notas a los estados financieros (continuación)

Valores en pesos dominicanos (RD\$)

35 Notas requeridas por la Superintendencia de Bancos de la República Dominicana

La Resolución núm. 13-94 del 9 de diciembre de 1994 de la Superintendencia de Bancos y sus modificaciones, que incluyen la Resolución núm. 9-2002 del 15 de noviembre de 2002, establece las notas mínimas que los estados financieros deben incluir. Al 31 de diciembre de 2018 y 2017, las siguientes notas no se incluyen porque no aplican:

- ◆ Cambios en políticas contables.
- ◆ Aceptaciones bancarias.
- ◆ Valores en circulación.
- ◆ Fondos tomados a préstamo.
- ◆ Reservas técnicas.
- ◆ Responsabilidades.
- ◆ Reaseguros.
- ◆ Utilidad por acción.
- ◆ Información financiera por segmentos.
- ◆ Hechos posteriores al cierre.