

Agente de Remesas y Cambio Vimenca, S. A.

**Estados Financieros (Con el Informe de los
Auditores Independientes)**

31 de diciembre de 2023

AGENTE DE REMESAS Y CAMBIO VIMENCA, S. A.

Estados Financieros

Tabla de Contenido

	Pág.
Informe de los Auditores Independientes.....	1-3
Balances Generales	4
Estados de Resultados.....	5
Estados de Flujos de Efectivo.....	6
Estados de Cambios en el Patrimonio Neto.....	7
Notas a los Estados Financieros.....	8-26



INFORME DE LOS AUDITORES INDEPENDIENTES

A los Accionistas de:
Agente de Remesas y Cambio Vimenca, S. A.

Opinión

Hemos auditado los estados financieros de Agente de Remesas y Cambio Vimenca, S. A., que comprenden el balance general al 31 de diciembre de 2023 y los estados de resultados, flujos de efectivo y de cambios en el patrimonio neto correspondiente al año terminado en esa fecha, así como las notas a los estados financieros que incluyen un resumen de las principales políticas contables significativas.

En nuestra opinión, los estados financieros adjuntos presentan razonablemente, en todos los aspectos materiales, la situación financiera de Agente de Remesas y Cambio Vimenca, S. A., al 31 de diciembre de 2023, su desempeño financiero y sus flujos de efectivo por el año terminado en esa fecha, de acuerdo con las prácticas de contabilidad establecidas por la Superintendencia de Bancos de la República Dominicana, según se describe en la nota 2 a los estados financieros que se acompañan.

Fundamento para la Opinión

Hemos llevado a cabo nuestra auditoría de acuerdo con las Normas Internacionales de Auditoría. Nuestras responsabilidades bajo estas normas se describen más adelante en la sección *Responsabilidades del auditor en relación con la auditoría de los estados financieros*, de nuestro informe. Somos independientes de la Institución de acuerdo con el Código de Ética para Profesionales de la Contabilidad del Consejo de Normas Internacionales de Ética para Contadores (Código de Ética del IESBA) junto con los requerimientos de ética emitidos por el ICPARD que son aplicables a nuestra auditoría de los estados financieros en la República Dominicana y hemos cumplido con las demás responsabilidades éticas en conformidad con esos requisitos. Consideramos que la evidencia de auditoría que hemos obtenido es suficiente y apropiada para proporcionar una base para nuestra opinión de auditoría.

Otro Asunto

Los estados financieros que se acompañan no están destinados a presentar la posición financiera y los resultados de las operaciones y los flujos de efectivo de acuerdo con los principios contables de jurisdicciones distintas a la República Dominicana. Por lo tanto, el balance general y los estados de resultados, de flujos de efectivo y de cambios en el patrimonio neto y su utilización no están diseñados para aquellos que no estén informados acerca de las prácticas de contabilidad y procedimientos establecidos por la Superintendencia de Bancos de la República Dominicana.

Responsabilidades de la Administración y los responsables del gobierno de la Institución en relación con los estados financieros

La Administración de la Institución es responsable de la preparación y presentación razonable de los estados financieros de conformidad con las prácticas de contabilidad establecidas por la Superintendencia de Bancos de la República Dominicana, la cual es una base integral de contabilidad diferente a las Normas Internacionales de Información Financiera (NIIFs), promulgadas por la Junta de Normas Internacionales de Contabilidad y del control interno que la Administración considere necesario para permitir la preparación de los estados financieros libres de errores materiales debidos a fraude o error.

www.hlb.com.do



En la preparación de los estados financieros, la Administración es responsable de evaluar la capacidad de la Institución para continuar como negocio en marcha revelando según corresponda, los asuntos relacionados con negocio en marcha y utilizando la base contable de negocio en marcha, salvo que la Administración tenga la intención de liquidar la Institución o cesar sus operaciones, o no tenga otra alternativa más realista que hacerlo.

Los responsables del gobierno de la Institución están a cargo de supervisar el proceso de presentación de los informes financieros de la Institución.

Responsabilidades del auditor en relación con la auditoría de los estados financieros

Nuestros objetivos son obtener una seguridad razonable de que los estados financieros, en su conjunto, están libres de errores materiales, debido a fraude o error y emitir un informe de auditoría que contiene nuestra opinión. Una seguridad razonable es un alto grado de seguridad, pero no garantiza que una auditoría realizada de acuerdo con las Normas Internacionales de Auditoría, siempre detecte un error material cuando exista. Los errores pueden deberse a fraude o error y se consideran materiales si, individualmente o de forma agregada, podría esperarse razonablemente que influyan en las decisiones económicas que los usuarios toman, basándose en los estados financieros.

Como parte de una auditoría de conformidad con las Normas Internacionales de Auditoría, aplicamos nuestro juicio profesional y mantenemos una actitud de escepticismo profesional durante toda la auditoría. Nosotros también:

- Identificamos y evaluamos los riesgos de errores materiales en los estados financieros, debido a fraude o error, diseñamos y realizamos procedimientos de auditoría para responder a esos riesgos y obtenemos evidencia de auditoría suficiente y apropiada para proporcionar una base para nuestra opinión. El riesgo de no detectar un error material resultante de un fraude es más elevado que aquel que resulte de un error, ya que el fraude puede implicar colusión, falsificación, omisiones deliberadas, manifestaciones intencionalmente erróneas, o la anulación del control interno.
- Obtenemos un entendimiento del control interno relevante para la auditoría con el fin de diseñar procedimientos de auditoría que sean apropiados en las circunstancias, pero no con el propósito de expresar una opinión sobre la efectividad del control interno de la Institución.
- Evaluamos la adecuación de las políticas contables utilizadas y la razonabilidad de las estimaciones contables y revelaciones relacionadas efectuadas por la Administración.
- Concluimos sobre el uso adecuado por la Administración, del principio contable de negocio en marcha y, en base a la evidencia de auditoría obtenida, concluimos sobre si existe o no una incertidumbre material relacionada con eventos o condiciones que puedan generar una duda significativa sobre la capacidad de la Institución para continuar como un negocio en marcha. Si llegamos a la conclusión que existe una incertidumbre material, se requiere que llamemos la atención en nuestro informe de auditoría, sobre las correspondientes revelaciones en los estados financieros o, si tales revelaciones no son adecuadas, que expresemos una opinión modificada. Nuestras conclusiones se basan en la evidencia de auditoría obtenida hasta la fecha de nuestro informe de auditoría. Sin embargo, hechos o condiciones futuros pueden ser causa de que la Institución no pueda continuar como un negocio en marcha.



- Evaluamos la presentación general, la estructura y el contenido de los estados financieros, incluyendo las revelaciones y si los estados financieros representan las transacciones y los hechos subyacentes de una forma que logren una presentación razonable.

Nos comunicamos con los responsables del gobierno de la Institución en relación con, entre otros asuntos, el alcance y la oportunidad de la auditoría planificados y los hallazgos de auditoría significativos, así como cualquier deficiencia significativa en el control interno que identificamos durante nuestra auditoría.

No. de registro del SIB: A-081-0101

CPA: Robert Sánchez

No. de registro en ICPARD: 16215.

Socio a cargo de auditoría

26 de febrero de 2024

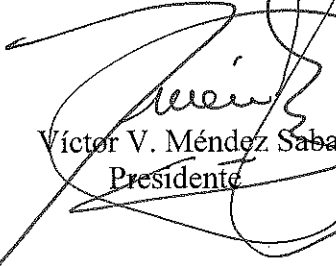
Santo Domingo, República Dominicana.


Agente Remesas y Cambio Vimenca, S. A.

Balances Generales -Base Regulada
31 de diciembre de 2023 y 2022
(Valores expresados en RD pesos)

	<u>2023</u>	<u>2022</u>
ACTIVOS		
Efectivo y equivalentes de efectivo (notas 4, 5, 10, 11 y 12)		
Caja y bóveda	865,560,633	787,645,772
Bancos del país	362,264,599	530,567,633
Equivalentes de efectivo	<u>1,073,956,937</u>	<u>899,746,434</u>
	<u>2,301,782,169</u>	<u>2,217,959,839</u>
Cuentas por cobrar (notas 6, 10, 11 y 12)	369,749,727	365,670,111
Participaciones en otras sociedades (notas 5, 7, 12 y 13)		
Asociadas	<u>366,948,196</u>	<u>352,468,596</u>
Propiedades, muebles y equipos, neto (nota 8)	69,790,386	71,990,010
Otros activos (nota 9):		
Cargos diferidos	88,657,919	70,941,558
Intangibles	676,766	2,707,065
Activos diversos	<u>13,400,006</u>	<u>5,279,712</u>
	<u>102,734,691</u>	<u>78,928,335</u>
TOTAL DE ACTIVOS	<u>3,211,005,169</u>	<u>3,087,016,891</u>
PASIVOS Y PATRIMONIO		
PASIVOS		
Otros pasivos (notas 10, 11, 12 y 13)	<u>846,217,698</u>	<u>728,020,800</u>
TOTAL DE PASIVOS	<u>846,217,698</u>	<u>728,020,800</u>
PATRIMONIO NETO (notas 16 y 20)		
Capital pagado	763,147,800	763,147,800
Reservas patrimoniales	48,522,081	44,674,135
Resultados acumulados ejercicios anteriores	1,480,006,618	1,414,819,928
Resultado del ejercicio	<u>73,110,972</u>	<u>136,354,228</u>
TOTAL PATRIMONIO NETO	<u>2,364,787,471</u>	<u>2,358,996,091</u>
TOTAL PASIVOS Y PATRIMONIO	<u>3,211,005,169</u>	<u>3,087,016,891</u>

Las notas (1 a la 23) forman parte integral de los estados financieros.


 Víctor V. Méndez Saba
 Presidente




 Lic. Mayra Castillo
 Vicepresidente del Consejo de Administración

Agente de Remesas y Cambio Vimenca, S. A.

Estados de Resultados –Base Regulada
Por los años terminados al 31 de diciembre de 2023 y 2022
(Valores expresados en RD pesos)

	2023	2022
Otros ingresos operacionales (nota 18):		
Comisiones por servicios	1,309,046,689	1,384,653,578
Comisiones por cambio	352,329,612	353,123,772
Ingresos diversos	95,784,095	55,636,845
	<u>1,757,160,396</u>	<u>1,793,414,195</u>
Otros gastos operacionales (nota 18):		
Comisión por servicios	(297,372,770)	(287,142,300)
Comisiones por cambio	(110,952,102)	(47,969,693)
	<u>(408,324,872)</u>	<u>(335,111,993)</u>
Resultado Operacional Bruto	<u>1,348,835,524</u>	<u>1,458,302,202</u>
Gastos operativos (notas 12 y 19):		
Sueldos y compensación al personal	(705,651,690)	(731,033,161)
Servicios de terceros	(76,892,291)	(98,514,808)
Depreciación y amortización	(28,131,544)	(24,911,511)
Otros gastos	(406,793,109)	(362,148,589)
	<u>(1,217,468,634)</u>	<u>(1,216,608,069)</u>
Resultado Operacional Neto	<u>131,366,890</u>	<u>241,694,133</u>
Otros ingresos (gastos) (nota 18):		
Otros gastos	(22,120,060)	(41,703,859)
	<u>(22,120,060)</u>	<u>(41,703,859)</u>
Resultado antes de impuesto	<u>109,246,830</u>	<u>199,990,274</u>
Impuesto sobre la renta (nota 14):	<u>32,287,912</u>	<u>63,636,046</u>
Resultado Neto del Ejercicio	<u>76,958,918</u>	<u>136,354,228</u>

Las notas (1 a la 23) forman parte integral de los estados financieros.


Víctor V. Méndez Saba
Presidente





Lic. Mayra Castillo
Vicepresidente del Consejo de Administración


Agente de Remesas y Cambio Vimenca, S. A.

Estados de Flujos en el Efectivo-Base Regulada Por los años terminados al 31 de diciembre de 2023 y 2022 (Valores expresados en RD pesos)

	<u>2023</u>	<u>2022</u>
EFFECTIVO POR ACTIVIDADES DE OPERACIÓN		
Otros ingresos operacionales cobrados	1,730,960,720	1,676,176,161
Gastos generales y administrativos pagados	(1,071,174,057)	(1,479,066,411)
Otros gastos operacionales pagados	(408,324,872)	(335,111,993)
Impuesto sobre la renta pagado	(32,287,912)	(63,636,046)
Cobros (pagos) diversos por actividades de operación	(111,756,127)	(20,815,531)
Efectivo neto provisto (usado) por las actividades de operación	<u>107,417,752</u>	<u>(222,453,820)</u>
EFFECTIVO POR ACTIVIDADES DE INVERSIÓN		
Adquisición de propiedad, muebles y equipos	(23,595,422)	(29,065,758)
Efectivo neto usado en las actividades de inversión	<u>(23,595,422)</u>	<u>(29,065,758)</u>
EFFECTIVO POR ACTIVIDADES DE FINANCIAMIENTO		
Dividendos pagados	(71,639,490)	-
Efectivo neto provisto por las actividades de financiamiento	<u>(71,639,490)</u>	<u>-</u>
AUMENTO (DISMINUCIÓN) NETO EN EL EFECTIVO Y EQUIVALENTES DE EFECTIVO	83,822,330	(251,519,578)
EFFECTIVO Y EQUIVALENTES DE EFECTIVO AL INICIO DEL AÑO	<u>2,217,959,839</u>	<u>2,469,479,417</u>
EFFECTIVO Y EQUIVALENTES DE EFECTIVO AL FINAL DEL AÑO	<u>2,301,782,169</u>	<u>2,217,959,839</u>
Conciliación entre el resultado neto del ejercicio y el efectivo neto usado en las actividades de operación		
Resultado neto del ejercicio	76,958,918	136,354,228
Ajustes para conciliar el resultado neto del ejercicio con el efectivo neto provisto (usado) por las actividades de operación:		
Ajustes años anteriores	471,952	(16,794,052)
Ajustes en activos fijos	63,427	9,062,501
Dividendos recibidos en acciones	(14,479,600)	-
Depreciación y amortización	27,761,918	24,448,748
Cambios en activos y pasivos:		
Cuentas por cobrar	(4,079,616)	(75,534,175)
Otros activos	(25,836,655)	(13,083,980)
Otros pasivos	118,196,899	(286,907,090)
Total de ajustes	<u>102,098,324</u>	<u>(358,808,048)</u>
Efectivo neto provisto (usado) por las actividades de operación	<u>179,057,242</u>	<u>(222,453,820)</u>

Las notas (1 a la 23) forman parte integral de los estados financieros


Víctor V. Méndez Saba
Presidente





Lic. Mayra Castillo
Vicepresidente del Consejo de Administración


Agente de Remesas y Cambio Vimenca, S. A.


Estados de Cambios en el Patrimonio Neto-Base Regulada Por los años terminados al 31 de diciembre de 2023 y 2022 (Valores expresados en RD pesos)

	Capital pagado	Reserva Patrimonial	Resultados acumulados	Resultados del ejercicio	Total patrimonio
Saldos al 31 de diciembre de 2021	763,147,800	37,856,424	1,317,904,576	120,527,115	2,239,435,915
Resultado neto del ejercicio	-	-	-	136,354,228	136,354,228
Reserva patrimonial	-	6,817,711	(6,817,711)	-	-
Transferencia a resultados acumulados	-	-	120,527,115	(120,527,115)	-
Ajustes años anteriores (nota 21)	-	-	(16,794,052)	-	(16,794,052)
Saldos al 31 de diciembre de 2022	763,147,800	44,674,135	1,414,819,928	136,354,228	2,358,996,091
Dividendos pagados (nota 16)	-	-	(71,639,490)	-	(71,639,490)
Resultado neto del ejercicio	-	-	-	76,958,918	76,958,918
Reserva patrimonial	-	3,847,946	-	(3,847,946)	-
Transferencia a resultados acumulados	-	-	136,354,228	(136,354,228)	-
Ajustes años anteriores (nota 21)	-	-	471,952	-	471,952
Saldos al 31 de diciembre de 2023	763,147,800	48,522,081	1,480,006,618	73,110,972	2,364,787,471

Las notas (1 a la 23) forman parte integral de los estados financieros.


Víctor V. Méndez Saba
Presidente




Lic. Mayra Castillo
Vicepresidente del Consejo de Administración

Agente de Remesas y Cambio Vimenca, S. A.

Notas sobre los Estados Financieros

31 de diciembre de 2023 y 2022

(Valores expresados en RD pesos)

1 Entidad

Agente de Remesas y Cambio Vimenca, S. A. es una institución financiera constituida bajo las leyes de la República Dominicana en fecha 16 de septiembre de 1980. La Institución fue creada originalmente con el nombre Operaciones Cambiarias, S. A. y en fecha 6 de septiembre de 1988 fue modificado por su nombre actual. En octubre de 2011 la Superintendencia de Bancos autorizó la modificación de la razón social aprobando el cambio de sus estatutos adecuándolos a la Ley No. 479-08.

El Agente de Remesas y Cambio Vimenca, S. A., está operando mediante la autorización No. Z2-001-1-00-0101, emitida por la Superintendencia de Bancos de la República Dominicana en fecha 18 de junio de 1997 y se rige por la Ley Monetaria y Financiera de la República Dominicana y la Superintendencia de Bancos de la República Dominicana.

La oficina principal del Agente de Remesas y Cambio Vimenca, S. A. está ubicada en la Ave. Abraham Lincoln #306, Santo Domingo, República Dominicana. Al 31 de diciembre de 2023 los principales ejecutivos del Agente de Remesas y Cambio son los siguientes:

<u>Nombre</u>	<u>Posición</u>
Víctor Virgilio Méndez Saba	Presidente
Giselle Marie Méndez Sued	Vicepresidente de Negocios
Mayra Castillo	Vicepresidente del Consejo de Administración
Ivania Cueto	Tesorera General

Al 31 de diciembre de 2023 el Agente de Remesas y Cambio Vimenca, S. A. cuenta con 50 sucursales y 168 agencias distribuidas en la Zona Metropolitana y en el interior del país.

El Agente de Remesas y Cambio Vimenca, S. A. forma parte del conjunto de Empresas Vimenca, las cuales están directa o indirectamente relacionadas entre sí. Las principales Instituciones del Grupo son las siguientes:

Banco Múltiple Vimenca, S. A.
Vimenca, S. A.
Inmobiliaria Vimenca, S. A.
Inmobiliaria Internacional Vimenca, S. A.
Todo Pago, S. A.
Televimenca, S. A.
Proteínas Vegetales, SRL.
Data Vimenca, S. A.

Los estados financieros que se acompañan están presentados en pesos dominicanos y la emisión de los estados financieros fueron aprobados por la Administración del Agente de Remesas y Cambio Vimenca, S. A., el 11 de marzo de 2024.

Agente de Remesas y Cambio Vimenca, S. A.

Notas sobre los Estados Financieros

31 de diciembre de 2023 y 2022

(Valores expresados en RD pesos)

2 Resumen de las principales políticas de contabilidad

2.1 Base contable y de preparación de los estados financieros

Las políticas e informaciones financieras del Agente de Remesas y Cambio Vimenca, S. A. están conformes con las prácticas contables establecidas por la Superintendencia de Bancos de la República Dominicana en su Manual de Contabilidad para Entidades Supervisadas y las circulares y resoluciones emitidas por ese organismo y la Junta Monetaria de la República Dominicana, así como lo establecido en la Ley Monetaria y Financiera. Estas prácticas difieren en algunos aspectos en forma y contenido de las Normas Internacionales de Información Financiera aplicables para bancos y entidades supervisadas. En consecuencia, los estados financieros que se acompañan no pretenden presentar la situación financiera, resultados de operaciones y flujos de efectivo de conformidad con las Normas Internacionales de Información Financiera.

2.2 Diferencias con Normas Internacionales de Información Financiera

Las prácticas contables establecidas por la Superintendencia de Bancos de la República Dominicana difieren de las Normas Internacionales de Información Financiera en algunos aspectos. Un resumen de las diferencias más importantes se presenta a continuación:

- i) De acuerdo con las regulaciones bancarias vigentes, las inversiones en valores se clasifican en: i) a negociar; ii) disponibles para la venta; iii) mantenidas hasta el vencimiento y iv) otras inversiones en instrumentos de deudas. En esta última categoría se clasifican aquellas inversiones que no cotizan en un mercado activo u organizado y que no pueden ser clasificadas en las tres categorías anteriores. Las inversiones a negociar y disponibles para la venta se valúan a su valor razonable y tienen un tratamiento contable similar que las Normas Internacionales de Información Financiera; las inversiones mantenidas a vencimiento y otras inversiones en instrumentos de deuda se valúan a su costo amortizado. Las Normas Internacionales de Información Financiera requieren que los activos financieros se clasifiquen según se midan a costo amortizado o al valor razonable sobre la base de: a) modelo de negocio de la Institución para gestionar los activos financieros y b) de las características de los flujos de efectivo contractuales del activo financiero.
- ii) Las Instituciones financieras traducen todas las partidas en moneda extranjera a la tasa de cambio oficial establecida por el Banco Central de la República Dominicana a la fecha del balance general. Las Normas Internacionales de Información Financiera requieren que todos los saldos en moneda extranjera sean traducidos a la tasa de cambio a la cual el Agente de Remesas y Cambio tuvo acceso a la fecha del balance general.
- iii) La Superintendencia de Bancos de la República Dominicana requiere que los programas de computadoras, las mejoras en propiedad arrendadas y plusvalía de activos, entre otros, sean previamente autorizados por dicha Superintendencia para ser registrados como activos intangibles. Las Normas Internacionales de Información Financiera requieren que estas partidas sean registradas como activos, siempre y cuando las mismas vayan a generar beneficios económicos futuros.

Agente de Remesas y Cambio Vimenca, S. A.

Notas sobre los Estados Financieros

31 de diciembre de 2023 y 2022

(Valores expresados en RD pesos)

- iv) La Superintendencia de Bancos no requiere el ajuste por inflación de los estados financieros en República Dominicana, en caso de una economía hiperinflacionaria. Las Normas Internacionales de Información Financiera requieren que los estados financieros se ajusten por inflación cuando la inflación acumulada en los últimos tres años excede el 100% y existen elementos cualitativos que contribuyen a la existencia de una economía hiperinflacionaria.
- v) Existen diferencias entre la presentación y ciertas revelaciones de los estados financieros según las Normas Internacionales de Información Financiera y las requeridas por la Superintendencia de Bancos de la República Dominicana.

La preparación de los estados financieros requiere que la Gerencia haga estimaciones y supuestos que afectan las cifras reportadas de activos y pasivos y la revelación de activos y pasivos contingentes a la fecha de los estados financieros y los montos reportados de ingresos y gastos. Durante el período las estimaciones se usan para contabilizar la depreciación y amortización de activos a largo plazo e impuestos sobre la renta. Los resultados reales podrían diferir de dichos estimados.

2.3 Costos de beneficios a empleados

2.3.1 Bonificación

La Institución concede bonificaciones a sus funcionarios y empleados en base a un porcentaje sobre las ganancias del ejercicio contabilizándose el pasivo resultante con cargo a resultados del ejercicio.

2.3.2 Plan de retiros y pensiones

La Institución aporta sus pensiones de conformidad con lo establecido por la Ley de Seguridad Social (Ley 87-01). Este sistema, el cual funciona bajo el esquema de capitalización individual, consiste en aportes que deben realizar el empleador y los empleados de manera particular y que deben ser administrados por una Administradora de Fondos de Pensiones (AFP). Los aportes realizados por el Agente de Remesas y Cambio se reconocen como gastos cuando se incurren. A la edad de retiro el empleado recibe el monto de los aportes realizado por el empleador y por el empleado mismo, más el rendimiento.

2.3.3 Indemnización por cesantía

El Código de Trabajo de la República Dominicana establece el pago de auxilio de preaviso y cesantía a aquellos empleados cuyos contratos de trabajo sean terminados sin causa justificada. Los montos pagados por este concepto son reconocidos como gastos al momento de efectuarse.

Agente de Remesas y Cambio Vimenca, S. A.

Notas sobre los Estados Financieros

31 de diciembre de 2023 y 2022

(Valores expresados en RD pesos)

2.4 Activos y pasivos en moneda extranjera

Los valores de los estados financieros están presentados en pesos dominicanos. Los activos y pasivos en moneda extranjera se traducen de acuerdo a la tasa establecida por el Banco Central de la República Dominicana a la fecha de los estados financieros.

Las transacciones ocurridas durante el año y los ingresos o gastos se traducen a la tasa vigente a la fecha de la transacción. La diferencia resultante de la conversión de los activos y pasivos en moneda extranjera se registra bajo el renglón de otros ingresos o gastos operacionales en los estados de resultados que se acompañan.

Al 31 de diciembre de 2023 y 2022, la tasa de cambio utilizada en las operaciones del Agente de Remesas y Cambio fue la establecida por el Banco Central de la República Dominicana en RD\$57.9036 y RD\$55.9819, respectivamente, en relación con el dólar de los Estados Unidos de América y de RD\$64.0186 y RD\$59.7148, respectivamente en relación con el euro.

2.5 Reconocimiento de los ingresos y gastos

La Institución registra sus ingresos por venta de divisas bajo el método de lo devengado, como establecen las normas de información financiera y las normas bancarias vigentes. Los gastos son reconocidos utilizando el método de lo devengado, es decir, cuando se incurren.

2.6 Impuesto sobre la renta

El impuesto sobre la renta determinado sobre los resultados del año incluye impuesto corriente. El gasto total causado por el impuesto sobre la renta es reconocido en el estado de resultados. El impuesto sobre la renta corriente es el monto calculado sobre las bases establecidas por el Código Tributario de la República Dominicana.

2.7 Inversión en acciones

Bajo este método, la inversión se reconoce inicialmente al costo y posteriormente, se estima en base a los cambios en la participación del inversor en el patrimonio en la entidad participada con reconocimiento en el estado de resultados del inversor en el período contable que se generan. Véase las notas 7 y 16.3.

2.8 Propiedad, muebles y equipos y método de depreciación utilizado

La propiedad, muebles y equipos se registran al costo histórico. Los costos de mantenimiento y las reparaciones que no mejoran o aumentan la vida útil del activo se llevan a gastos según se incurren.

La depreciación es calculada en base al método de línea recta sobre la vida útil estimada de los activos. El costo de reparaciones extraordinarias y mejoras se capitaliza. Cuando los activos son retirados, sus costos y la correspondiente depreciación acumulada se eliminan de las cuentas correspondientes y cualquier ganancia o pérdida se incluye en los resultados. El estimado de años de vida útil de los activos se distribuye de la siguiente forma:

Agente de Remesas y Cambio Vimenca, S. A.

Notas sobre los Estados Financieros

31 de diciembre de 2023 y 2022

(Valores expresados en RD pesos)

<u>Tipos de Activos</u>	<u>Años Vida Útil</u>
Edificios	20
Muebles y equipos	4
Otros muebles y equipos	7
Equipos de transporte	4
Equipos de cómputos	4

Para fines fiscales, la depreciación de los activos se determina utilizando bases y tasas diferentes, de conformidad con la Ley 11-92 y sus modificaciones.

2.9 Contabilización de activos intangibles y método de amortización utilizado

Los activos intangibles corresponden a erogaciones no reconocidas totalmente como gastos del período en que se incurren, sino que su reconocimiento como tal se distribuye en períodos futuros, debido a que los beneficios que se recibirán de los mismos se extienden más allá del período en el cual se efectuaron. Dentro de este rubro se incluyen el software adquirido y gastos de organización, entre otros. Se requiere previa autorización de la Superintendencia de Bancos para el registro de partidas en las cuentas que componen los activos intangibles. Los activos intangibles se valúan al costo neto de su amortización acumulada mediante el método de línea recta durante una vida útil estimada de 3 a 5 años.

2.10 Provisiones

Las pérdidas probables y cuantificables derivadas de eventos pasados se contabilizan contra resultados. Periódicamente se revisan las estimaciones correspondientes.

2.11 Equivalentes de efectivo

El Agente de Remesas y Cambio considera como equivalentes de efectivo todas las inversiones con vencimiento original a la fecha de compra, de tres meses o menos.

2.12 Instrumentos financieros

Las Normas Internacionales de Información Financiera requieren que se presente información acerca del valor en el mercado de sus instrumentos financieros, cuando sea práctico determinarlo. Un instrumento financiero se define como efectivo, evidencia de propiedad o interés en una Institución, o un contrato que crea una obligación contractual o derecho de entregar o recibir efectivo u otro instrumento financiero de una segunda Institución en términos potencialmente favorables con la primera Institución. Todos los instrumentos no financieros están excluidos de los requisitos de divulgación.

Agente de Remesas y Cambio Vimenca, S. A.

Notas sobre los Estados Financieros

31 de diciembre de 2023 y 2022

(Valores expresados en RD pesos)

2.13 Deterioro del valor de los activos

El Agente de Remesas y Cambio revisa sus activos de larga vida, a fin de determinar anticipadamente si los eventos o cambios en las circunstancias indican que el valor contable de estos activos no será recuperado en las operaciones. La recuperabilidad de un activo que es mantenido y usado en las operaciones es medida mediante la comparación del valor contable del activo con los flujos netos de efectivo descontados que se espera serán generados por este activo en el futuro o el valor tasado, el que sea mayor. Si luego de hacer esta comparación se determina que el valor contable del activo ha sido afectado negativamente, el monto a reconocer como pérdida sería el equivalente al exceso contable sobre el valor razonable de dicho activo.

2.14 Contingencias

El Agente de Remesas y Cambio considera como contingencias las operaciones por las cuales ha asumido riesgos que, dependiendo de hechos futuros, pueden generar obligaciones frente a terceros.

2.15 Contabilización de otros cargos diferidos

Los otros cargos diferidos incluyen anticipos de impuesto sobre la renta, seguros pagados por anticipados, en conceptos de gastos que aún no se han devengado. Se imputan a resultados a medida que se devenga el gasto.

3 Cambios en las políticas contables

Por los años terminados al 31 de diciembre de 2023 y 2022, el Agente de Remesas y Cambio no realizó cambios en sus políticas contables.

4 Efectivo y equivalentes de efectivo

Al 31 de diciembre de 2023 y 2022, un detalle del efectivo y equivalentes de efectivo es como sigue:

	<u>2023</u>	<u>2022</u>
Efectivo en caja y bóveda:		
En moneda nacional	665,782,077	565,828,272
En moneda extranjera (a)	199,778,556	221,817,500
	<u>865,560,633</u>	<u>787,645,772</u>
Bancos del país	362,264,599	530,567,633
Depósito a plazo (menos de 90 días) (b)	1,073,956,937	899,746,434
Total	<u>2,301,782,169</u>	<u>2,217,959,839</u>

a) Al 31 de diciembre de 2023 se incluyen 3,454,791 dólares estadounidenses, 175,455 euros, 42,540 dólares canadienses, 12,275 libras esterlinas y 8,750 francos suizos y al 2022 se incluyen 3,962,309 dólares estadounidenses, 417,580 euros, 90,065 dólares canadienses, 13,855 libras esterlinas y 27,200 francos suizos.

Agente de Remesas y Cambio Vimenca, S. A.

Notas sobre los Estados Financieros

31 de diciembre de 2023 y 2022

(Valores expresados en RD pesos)

- b) Al 31 de diciembre de 2023 y 2022 corresponde a inversiones en certificados financieros. Estas inversiones generan un interés anual que oscilan entre un 4.25%, 5%, 5.75%, 6.35% y 8% anuales, con vencimientos de tres meses, renovables. Al 31 de diciembre de 2023 y 2022 los intereses recibidos por estas inversiones ascendieron a RD\$76,511,577 y RD\$53,246,458, respectivamente y se incluyeron dentro del renglón de ingresos diversos en los estados de resultados que se acompañan.

5 Información del valor de mercado

Un detalle de la información del valor de mercado al 31 de diciembre de 2023 y 2022 es como sigue:

	2023	
	Valor en Libros	Valor de Mercado
Activos financieros:		
Efectivo y equivalentes de efectivo	2,301,782,169	2,301,767,169
Participaciones en otras sociedades (a)	366,948,196	N/D
	<u>2,668,730,365</u>	
	2022	
	Valor en Libros	Valor de Mercado
Activos financieros:		
Efectivo y equivalentes de efectivo	2,217,959,839	2,217,959,839
Participaciones en otras sociedades (a)	352,468,596	N/D
	<u>2,570,428,435</u>	

- a) En la República Dominicana no existen indicadores de un mercado que permita obtener información adecuada para medir la manera razonable el valor de mercado de estos activos y pasivos financieros.

6 Cuentas por cobrar

Un detalle de las cuentas por cobrar al 31 de diciembre de 2023 y 2022 es como sigue:

	2023	2022
Cuentas a recibir:		
Entes asociados (a)	362,643,143	348,737,620
Instituciones relacionadas	51,507	86,047
Agentes	-	5
	<u>362,694,650</u>	<u>348,823,672</u>
Anticipos a proveedores	6,392,394	16,645,199
Cuentas por cobrar empleados	662,683	201,240
	<u>369,749,727</u>	<u>365,670,111</u>

Agente de Remesas y Cambio Vimenca, S. A.

Notas sobre los Estados Financieros

31 de diciembre de 2023 y 2022

(Valores expresados en RD pesos)

- a) Al 31 de diciembre de 2023 y 2022 estos montos incluyen US\$4,844,060 y US\$4,949,393, respectivamente, en su totalidad son cuentas a recibir a Western Unión.

7 Participaciones en otras sociedades

Al 31 de diciembre de 2023 y 2022 un detalle de las Participaciones en otras sociedades, es como sigue:

	2023				
	Monto de la inversión	Porcentaje de participación	Valor nominal	Cantidad de acciones	Valor de mercado
Banco Múltiple Vimenca, S. A.	70.605,600	-	100	706,056	70.605,600
Agencia de Viajes Vimenca, S. A.	2,028,300	67	100	20,283	2,028,300
Inmobiliaria Internacional Vimenca, S. A.	1,000,000	50	100	10,000	1,000,000
Inmobiliaria Vimenca, S. A.	270,186,996	43	100	2,701,870	270,186,996
Vimenca, S. A.	6,367,300	99	100	63,673	6,367,300
Televimenca, S. A.	16,759,900	56	100	167,599	16,759,900
Mesaman, S. A.	100	-	100	1	100
	<u>366,948,196</u>				

	2022				
	Monto de la inversión	Porcentaje de participación	Valor nominal	Cantidad de acciones	Valor de mercado
Banco Múltiple Vimenca, S. A.	56,126,000	-	100	561,260	56,126,000
Agencia de Viajes Vimenca, S. A.	2,028,300	67	100	20,283	2,028,300
Inmobiliaria Internacional Vimenca, S. A.	1,000,000	50	100	10,000	1,000,000
Inmobiliaria Vimenca, S. A.	270,186,996	43	100	2,701,870	270,186,996
Vimenca, S. A.	6,367,300	99	100	63,673	6,367,300
Televimenca, S. A.	16,759,900	56	100	167,599	16,759,900
Mesaman, S. A.	100	-	100	1	100
	<u>352,468,596</u>				

Agente de Remesas y Cambio Vimenca, S. A.

Notas sobre los Estados Financieros 31 de diciembre de 2023 y 2022 (Valores expresados en RD pesos)

8 Propiedad, muebles y equipos

Un movimiento de la propiedad, muebles y equipos durante el año terminado al 31 de diciembre de 2023 y 2022 es como sigue:

	2023					
	Terrenos	Edificaciones	Muebles y Equipos	Mejora en propiedades arrendadas (a)	Construcción en proceso	Total
Valor al Iro. de enero de 2022	10,804,644	40,838,031	74,167,349	158,476,091	3,167,372	287,453,487
Adquisiciones	-	-	22,053,899	1,541,523	-	23,595,422
Transferencia (b)	-	-	(18,992,282)	-	-	(18,992,282)
Reclasificación	-	-	-	3,167,372	(3,167,372)	-
	10,804,644	40,838,031	77,228,966	163,184,986	-	292,056,627
Depreciación acumulada al Iro. de enero de 2022	-	28,467,798	37,241,219	149,754,460	-	215,463,477
Gasto de depreciación	-	2,582,133	19,444,249	3,705,237	-	25,731,619
Depreciación transferencia (b)	-	-	(18,992,282)	-	-	(18,992,282)
Ajustes	-	-	63,427	-	-	63,427
		31,049,931	37,756,613	153,459,697	-	222,266,241
	10,804,644	9,788,100	39,472,353	9,725,289	-	69,790,386
	2022					
	Terrenos	Edificaciones	Muebles y Equipos	Mejora en propiedades arrendadas (a)	Construcción en proceso	Total
Valor al Iro. de enero de 2022	10,804,644	40,838,031	373,655,632	148,439,212	7,189,553	580,927,072
Adquisiciones	-	-	14,143,332	10,036,879	4,885,547	29,065,758
Transferencia (b)	-	-	(313,476,842)	-	-	(313,476,842)
Ajustes	-	-	(154,773)	-	(8,907,728)	(9,062,501)
	10,804,644	40,838,031	74,167,349	158,476,091	3,167,372	287,453,487
Depreciación acumulada al Iro. de enero de 2022	-	25,885,664	333,581,077	147,055,128	-	506,521,869
Gasto de depreciación	-	2,582,134	17,136,984	2,699,332	-	22,418,450
Depreciación transferencia (b)	-	-	(313,476,842)	-	-	(313,476,842)
	-	28,467,798	37,241,219	149,754,460	-	215,463,477
	10,804,644	12,370,233	36,926,130	8,721,631	3,167,372	71,990,010

- Las mejoras en propiedades arrendadas se amortizan por el método de línea recta de acuerdo a la autorización y el período aprobado por la Superintendencia de Bancos, lo cual es un período no mayor de cinco (5) años.
- El Manual de Contabilidad para entidades supervisadas por la Superintendencia de Bancos establece que, a los efectos de llevar un adecuado control, los bienes de los activos fijos que se hayan depreciado totalmente, deben darse de baja de estas cuentas y ser registrados en la cuenta de orden "819.11 - Activos totalmente depreciados" por el valor de RD\$1. El total de las transferencias corresponden a activos totalmente depreciados y registrados en la cuenta de orden "819.11".

Agente de Remesas y Cambio Vimenca, S. A.

Notas sobre los Estados Financieros 31 de diciembre de 2023 y 2022 (Valores expresados en RD pesos)

9 Otros activos

Un detalle de los otros activos al 31 de diciembre de 2023 y 2022 es el siguiente:

	2023	2022
Cargos diferidos:		
Pagos anticipados	12,677,625	6,906,657
Anticipos impuesto sobre la renta e intereses bancarios	60,998,359	49,367,100
Depósitos y fianzas	14,981,935	14,667,801
	<u>88,657,919</u>	<u>70,941,558</u>
Activos intangibles:		
Programas de computadora	10,515,908	10,515,908
Amortización acumulada	(9,839,142)	(7,808,843)
	<u>676,766</u>	<u>2,707,065</u>
Activos diversos:		
Bibliotecas y obras de arte	1,100,753	1,100,753
Partidas por imputar	12,299,253	4,178,959
	<u>13,400,006</u>	<u>5,279,712</u>
	<u>102,734,691</u>	<u>78,928,335</u>

10 Transacciones en moneda extranjera y exposición a riesgo cambiario

El sistema cambiario vigente en el país segmenta el mercado cambiario en un mercado oficial y un mercado privado. El mercado privado es manejado por los bancos comerciales y agentes de cambio por delegación del Banco Central de la República Dominicana. La tasa de compra y venta de divisas está determinada por la oferta y la demanda de dicho mercado y será la prevaleciente al momento de efectuar la transacción.

La tasa de cambio que rige en las operaciones de compra y venta de divisas en el mercado oficial es la tasa unificada de cambio establecida por el Banco Central de la República Dominicana. La tasa de cambio para el mercado oficial al 31 de diciembre de 2023 y 2022 es de RD\$57.9036 y RD\$55.9819, respectivamente en relación con el dólar de los Estados Unidos de América.

Al 31 de diciembre de 2023 y 2022 el Agente de Remesas y Cambio mantiene saldos de activos y pasivos en moneda extranjera de acuerdo al siguiente detalle:

	2023		2022	
	Importe en moneda extranjera US\$	Total RD\$	Importe en moneda extranjera US\$	Total RD\$
Activos:				
Efectivo y equivalentes de efectivo	6,297,012	352,518,690	7,614,947	426,299,198
Cuentas por cobrar	6,477,864	362,643,143	6,229,471	348,737,625
Total activos	<u>12,774,876</u>	<u>715,161,833</u>	<u>13,844,418</u>	<u>775,036,823</u>
Pasivos:				
Otros pasivos	(8,427,893)	(471,809,483)	(7,181,933)	(402,058,239)
Total pasivos	<u>(8,427,893)</u>	<u>(471,809,483)</u>	<u>(7,181,933)</u>	<u>(402,058,239)</u>
Posición larga de moneda extranjera	<u>4,346,983</u>	<u>243,352,350</u>	<u>6,662,485</u>	<u>372,978,584</u>

Agente de Remesas y Cambio Vimenca, S. A.

Notas sobre los Estados Financieros

31 de diciembre de 2023 y 2022

(Valores expresados en RD pesos)

11 Riesgo de liquidez

Un detalle de los activos y pasivos sujetos a riesgo de liquidez al 31 de diciembre de 2023 y 2022, con vencimiento en los próximos años se presenta a continuación:

	2023					
	Total 2023	Hasta 30 Días	De 31 a 90 Días	De 91 días a un año	De 1 a 5 años	Más de 5 años
ACTIVOS:						
Efectivo y equivalentes de efectivo	2,301,782,169	1,227,810,232	1,073,956,937	-	-	-
Cuentas por cobrar	369,749,727	369,749,727	-	-	-	-
Total activos	2,671,531,896	1,597,559,959	1,073,956,937	-	-	-
PASIVOS:						
Otros pasivos	846,217,698	846,217,698	-	-	-	-
Total pasivos	846,217,698	846,217,698	-	-	-	-
Posición neta	1,825,314,198	751,342,261	1,073,956,937	-	-	-
	2022					
	Total 2022	Hasta 30 Días	De 31 a 90 Días	De 91 días a un año	De 1 a 5 años	Más de 5 años
ACTIVOS:						
Efectivo y equivalentes de efectivo	2,217,959,839	1,318,213,405	899,746,434	-	-	-
Cuentas por cobrar	365,670,111	365,670,106	-	-	5	-
Total activos	2,583,629,950	1,683,883,511	899,746,434	-	5	-
PASIVOS:						
Otros pasivos	728,020,800	728,020,800	-	-	-	-
Total pasivos	728,020,800	728,020,800	-	-	-	-
Posición neta	1,855,609,150	955,862,711	899,746,434	-	5	-

12 Operaciones con partes vinculadas

El Agente de Remesas y Cambio efectúa transacciones con partes vinculadas, cuyo volumen y saldos más importantes al 31 de diciembre de 2023 y 2022 se muestra a continuación:

	2023	2022
Saldos con relacionados:		
Efectivo en bancos	341,118,721	513,202,761
Certificados financieros a corto plazo	1,073,956,937	899,746,434
Cuentas por cobrar	51,507	86,047
Participaciones en otras sociedades	366,948,196	352,468,596
Cuentas por pagar	(105,513,034)	(10,734,727)
Ingresos y gastos:		
Alquileres pagados	34,066,178	38,704,000
Otros servicios pagados	6,878,185	9,684,563
Intereses ganados	76,511,577	53,246,458

Estas operaciones con partes vinculadas se realizan en condiciones normales de mercado.

Agente de Remesas y Cambio Vimenca, S. A.

Notas sobre los Estados Financieros

31 de diciembre de 2023 y 2022

(Valores expresados en RD pesos)

13 Otros pasivos

Un detalle de otros pasivos al 31 de diciembre de 2023 y 2022, es como sigue:

	<u>2023</u>	<u>2022</u>
Obligaciones financieras a la vista:		
Comisiones	28,314,611	24,030,978
Entes asociados (a)	308,140,003	292,076,936
Otras obligaciones (b)	162,441,298	109,005,910
	<u>498,895,912</u>	<u>425,113,824</u>
Acreeedores y provisiones diversas:		
Por adquisiciones de bienes y servicios	39,780,544	18,611,452
Retención de impuestos	16,674,764	10,139,696
Provisión para bonificación	142,601,548	191,873,830
Provisión de anticipo de impuesto sobre la renta	5,303,004	4,421,084
Impuesto sobre la renta por pagar	32,287,912	63,636,046
Instituciones relacionadas	105,513,034	10,734,727
Otras provisiones por pagar	-	68,316
Otras partidas por imputar	5,160,980	3,421,825
	<u>347,321,786</u>	<u>302,906,976</u>
	<u>846,217,698</u>	<u>728,020,800</u>

a) Al 31 de diciembre de 2023 y 2022 incluye US\$139,559 y US\$5,217,346, respectivamente.

b) Al 31 de diciembre de 2023 y 2022 incluye US\$2,809,115 y US\$2,062,360, respectivamente.

Agente de Remesas y Cambio Vimenca, S. A.

Notas sobre los Estados Financieros

31 de diciembre de 2023 y 2022

(Valores expresados en RD pesos)

14 Impuesto sobre la renta

Una conciliación de los resultados reportados en los estados financieros y para propósitos fiscales al 31 de diciembre de 2023 y 2022 es como sigue:

	<u>2023</u>	<u>2022</u>
Beneficio antes de impuesto sobre la renta	109,246,830	199,990,274
Diferencias permanentes:		
Ajustes positivos		-
Partidas no deducibles	9,223,786	7,169,613
Exceso en donaciones	14,301,952	29,299,172
Total diferencias permanentes	<u>23,525,738</u>	<u>36,468,785</u>
Diferencias temporales:		
Ajustes negativos	(14,479,600)	-
Exceso (Deficiencia) en gasto de depreciación	1,291,892	(769,999)
Total diferencias temporales	<u>(13,187,708)</u>	<u>(769,999)</u>
Total de los ajustes	<u>10,338,030</u>	<u>35,698,786</u>
Beneficio neto imponible	119,584,860	235,689,060
Tasa impositiva	27%	27%
Impuesto liquidado	<u>32,287,912</u>	<u>63,636,046</u>

Al 31 de diciembre de 2023 y 2022, el impuesto sobre la renta liquidado se encuentra registrado en el renglón de otros pasivos en el balance general que se acompaña. A esas fechas el Agente de Remesas y Cambio tenía anticipos disponibles para compensar el impuesto liquidado por montos de RD\$60,127,296 y RD\$49,262,796, respectivamente.

15 Impuesto sobre los activos

Mediante la Ley No. 557-05 se establece un impuesto anual de un 1% sobre los activos de las personas jurídicas o físicas con negocio de único dueño. Para las instituciones financieras de la naturaleza de Agente de Remesas y Cambio Vimenca, S. A., la base imponible de dicho impuesto es el balance de las propiedades, muebles y equipos netos de depreciación y amortización. Este impuesto es compensable con el impuesto sobre la renta, en caso que el impuesto sobre la renta sea mayor. En caso contrario, la Institución debe completar el pago del impuesto sobre los activos en dos cuotas, una a la fecha de presentación y la otra posterior.

Al 31 de diciembre de 2023 y 2022 el impuesto sobre los activos por valor de RD\$600,651 y RD\$601,010, respectivamente, fue determinado en base al 1% del total de los activos fijos netos, no obstante, no se usó como base para el pago de impuestos por ser inferior al cálculo del impuesto sobre la renta para esos años.

Agente de Remesas y Cambio Vimenca, S. A.

Notas sobre los Estados Financieros

31 de diciembre de 2023 y 2022

(Valores expresados en RD pesos)

16 Patrimonio

16.1 Capital pagado

La composición del capital pagado y reserva legal del Agente de Remesas y Cambio al 31 de diciembre de 2023 y 2022 es como sigue:

	Acciones Comunes				Otras Reservas Patrimoniales
	Cantidad	Monto RD\$	Cantidad	Monto RD\$	
Saldo al 31 de diciembre de 2023	<u>8,000,000</u>	<u>800,000,000</u>	<u>7,631,478</u>	<u>763,147,800</u>	<u>48,522,081</u>
	Acciones Comunes				Otras Reservas Patrimoniales
	Cantidad	Monto RD\$	Cantidad	Monto RD\$	
Saldo al 31 de diciembre de 2022	<u>8,000,000</u>	<u>800,000,000</u>	<u>7,631,478</u>	<u>763,147,800</u>	<u>44,674,135</u>

Al 31 de diciembre de 2023 y 2022 la estructura de participación accionaria es como sigue:

	2023		
	Acciones	Cantidad de RD\$	Monto en Participación
<u>Accionistas</u>			
Personas jurídicas-entes relacionados	7,631,414	763,141,400	99.99%
Personas físicas	64	6,400	0.01%
Total	<u>7,631,478</u>	<u>763,147,800</u>	<u>100%</u>
	2022		
	Acciones	Cantidad de RD\$	Monto en Participación
<u>Accionistas</u>			
Personas jurídicas-entes relacionados	7,631,414	763,141,400	99.99%
Personas físicas	64	6,400	0.01%
Total	<u>7,631,478</u>	<u>763,147,800</u>	<u>100%</u>

Las acciones tienen un valor nominal de RD\$100.00 cada una. Las acciones tienen derecho a un voto por cada acción.

16.2 Reservas patrimoniales

El artículo 58 del Código de Comercio de la República Dominicana requiere que las Instituciones transfieran al menos el 5% del beneficio líquido para la constitución de la reserva sobre beneficios (reservas patrimoniales) hasta que ésta sea igual al 10% del capital pagado. Esta reserva no está disponible para distribución como dividendos, excepto en caso de disolución de la Institución.

Agente de Remesas y Cambio Vimenca, S. A.

Notas sobre los Estados Financieros

31 de diciembre de 2023 y 2022

(Valores expresados en RD pesos)

16.3 Valoración de inversiones

En fecha 30 de abril de 2021 el Agente de Remesas y Cambio recibió una autorización de parte de la Superintendencia de Bancos, mediante la cual los autoriza a registrar los efectos del cambio de política contable de la valoración de las inversiones a valor razonable. El efecto por la nueva valoración de las inversiones al 31 de diciembre de 2021 fue el reconocimiento de una ganancia en el valor razonable con cambios en los resultados acumulados de ejercicios anteriores por un monto de RD\$229,377,896.

16.4 Distribución de utilidades

Durante el año 2023 Compañía decidió realizar la distribución de dividendos a los accionistas de la Compañía por un monto de RD\$71,639,490 con cargo a los resultados acumulados de ese año, según resolución de Asamblea de Accionistas de fecha 9 de noviembre de 2023.

17 Compromisos y contingencia

Compromisos

(a) Cuota Superintendencia de Bancos

La Junta Monetaria de la República Dominicana estableció a las instituciones financieras una cuota anual equivalente al medio (1/2) del 1% anual de su capital pagado para cubrir los servicios de inspección de la Superintendencia de Bancos de la República Dominicana. Al 31 de diciembre de 2023 y 2022 los gastos por este concepto fueron de RD\$3,815,739 y RD\$3,815,739, respectivamente y se encuentra registrado en el renglón de otros gastos operativos en el estado de resultados-base regulada que se acompaña.

(b) Acuerdos de alquiler de inmuebles

Al 31 de diciembre de 2023 y 2022, el Agente de Remesas y Cambio ha realizado pagos por concepto de estos contratos de alquileres por aproximadamente RD\$135,713,743 y RD\$138,455,589, respectivamente, de los cuales RD\$34,066,178 y RD\$38,704,000 fueron pagados a empresas relacionadas, los cuales se encuentran registrados dentro del renglón de los gastos operativos en el estado de resultados-base regulada que se acompaña. El compromiso para el año 2024 por este concepto asciende a un monto estimado de RD\$136 millones.

(c) Acuerdo servicios de seguridad

El Agente de Remesas y Cambio tiene como suplidores de servicios de vigilancia las siguientes empresas: Executive Security Services, S.R.L., Vigilantes del Este, S.R.L., Brinks Secure Solutions, S. A., Guardianes del Este, C. por A., Brinks Cash Solutions, S. A. y Advantage Security Solutions, S.R.L., los cuales prestan servicios de vigilancia en las oficinas metropolitanas y del interior.

Agente de Remesas y Cambio Vimenca, S. A.

Notas sobre los Estados Financieros

31 de diciembre de 2023 y 2022

(Valores expresados en RD pesos)

Al 31 de diciembre de 2023 y 2022 ha realizado pagos por este concepto RD\$48,230,778 y RD\$78,360,352, respectivamente y se encuentran registrados en los gastos operacionales en el estado de resultados – Base Regulada que se acompaña. El compromiso para el año 2024 por este concepto asciende a un monto estimado de RD\$50,5 millones.

Contingencia

Al 31 de diciembre de 2023 y 2022 existen litigios y demandas surgidas en el curso normal de las operaciones del Agente de Remesas y Cambio. La Gerencia de la Institución considera que la mayoría de estas demandas son improcedentes y se espera su rechazo cuando sean reconocidas por los tribunales competentes. En este sentido y luego de consultar a los asesores legales, la Gerencia es de opinión que el resultado final de estas contingencias no alteraría la estructura financiera de la Institución ni afectaría en forma significativa la presentación de los estados financieros al 31 de diciembre de 2023 y 2022 en la eventualidad de fallo adverso. En otro sentido la Compañía en fecha 6 de diciembre de 2023 fue condenada al pago de RD\$2,327,327, la Gerencia de la Compañía no ha creado ninguna provisión en los estados financieros que se acompañan por este concepto.

18 Otros ingresos y otros gastos operacionales

Un detalle de esta cuenta al 31 de diciembre de 2023 y 2022 es el siguiente:

	<u>2023</u>	<u>2022</u>
Otros ingresos operacionales:		
Comisiones por servicios:		
Por remesas y envíos	1,309,046,689	1,384,653,578
Comisiones por cambio:		
Cambio de divisas al contado	352,329,612	353,123,772
Ingresos diversos:		
Otros ingresos	95,784,095	55,636,845
	<u>1,757,160,396</u>	<u>1,793,414,195</u>
Otros gastos operacionales:		
Comisiones por servicios	297,372,770	287,142,300
Comisiones por cambio:		
Cambio de divisas al contado	110,952,102	47,969,693
	<u>408,324,872</u>	<u>335,111,993</u>
Otros ingresos (gastos):		
Donaciones	(22,120,060)	(41,703,859)
	<u>(22,120,060)</u>	<u>(41,703,859)</u>

Agente de Remesas y Cambio Vimenca, S. A.

Notas sobre los Estados Financieros

31 de diciembre de 2023 y 2022

(Valores expresados en RD pesos)

19 Remuneraciones y beneficios sociales

Un detalle de las remuneraciones y beneficios sociales a empleados al 31 de diciembre de 2023 y 2022, es el siguiente:

	<u>2023</u>	<u>2022</u>
Sueldo, salarios y participación en beneficios (a)	533,879,744	569,355,995
Contribuciones a planes de pensiones	30,397,107	27,575,253
Otros gastos de personal	141,374,839	134,101,913
	<u>705,651,690</u>	<u>731,033,161</u>

a) De este importe al 31 de diciembre de 2023 y 2022 un monto aproximado de RD\$121,147,852 y RD\$112,416,000, respectivamente, corresponde a retribución a personal directivo. Al 31 de diciembre de 2023 y 2022, la Institución tenía una estructura de personal promedio de 861 y 860 empleados, respectivamente.

20 Cuentas de orden

Un detalle de las cuentas de orden del Agente de Remesas y Cambio al 31 de diciembre de 2023 y 2022, es como sigue:

	<u>2023</u>	<u>2022</u>
Capital autorizado	800,000,000	800,000,000
Activos totalmente depreciados	332,469,114	313,476,842
Derecho de contratos de ventas al contado	173,710,800	165,708,900

21 Ajuste de años anteriores

Durante los años 2023 y 2022, la Compañía realizó ajustes contra períodos anteriores, según el siguiente detalle:

	<u>2023</u>	<u>2022</u>
Ajustes cuentas por pagar	(231,000)	-
Ajustes para corregir ACH acreditadas y no pagadas	-	(15,586,200)
Ajustes por diferencia certificados financieros	454,581	-
Otros ajustes menores	248,371	(1,207,852)
	<u>471,952</u>	<u>(16,794,052)</u>

22 Otras revelaciones

Instrucciones para la preparación de los Estados financieros

La Circular SB: Núm. 003/23 que establece los plazos y requerimientos de información para someter solicitudes de autorización, no objeción y notificaciones de las entidades supervisadas por la Superintendencia de Bancos, del 14 de marzo de 2023.

La Circular SB: Núm. 003/23 del 14 de marzo de 2023, que establece los plazos y requerimientos de información para someter solicitudes de autorización, no objeción y notificaciones de las entidades supervisadas por la Superintendencia de Bancos

Agente de Remesas y Cambio Vimenca, S. A.

Notas sobre los Estados Financieros

31 de diciembre de 2023 y 2022

(Valores expresados en RD pesos)

La Circular 006/22 de fecha 24 de junio de 2022 que establece el instructivo para la preparación de los Estados Financieros, a utilizar a partir del 30 de junio de 2022 hasta el 31 de diciembre de 2023.

La Circular 007/22 01 de julio de 2022, establece los siguientes tratamientos graduales para el impacto del valor razonable del portafolio de inversiones en el cálculo del patrimonio técnico y el índice de solvencia de las entidades de intermediación financiera:

- Tratamiento regulatorio transitorio desde el 1ero. de enero de 2022 hasta el 31 de diciembre de 2023, para incorporar el efecto acumulado de las pérdidas no realizadas resultantes de la valoración del portafolio de inversiones a valor razonable con cambios en el patrimonio.
- Las Entidades de Intermediación Financiera que decidan realizar una recomposición de sus portafolios de inversiones deberán cumplir con las disposiciones del Manual de Contabilidad, por lo que para la reclasificación de una categoría a otra deberán solicitar la autorización correspondiente a la SB y las reclasificaciones que se realicen serán consideradas irrevocables.
- Las Entidades de Intermediación Financiera que, como parte de sus estrategias de negocios, deberán asumir un compromiso firme de crear mecanismos para la identificación y medición oportuna de los riesgos inherentes de sus portafolios de inversión que les permita mantener un patrimonio técnico y una capacidad de absorción de pérdidas adecuados para hacer frente a variaciones de precios.
- Durante los períodos de neutralidad y gradualidad, al momento de determinar la distribución de dividendos a sus accionistas, las entidades de intermediación financiera deberán deducir de los beneficios acumulados, las pérdidas no realizadas de las inversiones a valor razonable con cambio en el patrimonio.
- Las Entidades que infrinjan las disposiciones contenidas en la Circular en cualquiera de sus aspectos serán posibles de la aplicación de sanciones por la Superintendencia de Bancos.

La Circular 019/22 del 27 de diciembre de 2022, la cual establece una actualización del Manual de Contabilidad para entidades supervisadas, donde dispone lo siguiente:

- Actualizar el Manual de Contabilidad para Entidades Supervisadas a fin de incluir las cuentas solicitadas por las Entidades de Intermediación Financiera y el Banco Central, y para el registro y monitoreo de los eventos de riesgo operacional, las cuales entrarán en vigor el primero (1ro.) de enero de 2023.
- Modificar el Manual de Contabilidad para Entidades Supervisadas para incorporar las disposiciones emitidas desde el 1ero. de septiembre de 2021 hasta noviembre 2022, y realizar aclaraciones para facilitar la implementación de los criterios de contabilización de determinadas operaciones.
- Las entidades que infrinjan las disposiciones contenidas en la Circular en cualquiera de sus aspectos serán posibles de la aplicación de sanciones por la Superintendencia de Bancos.

Agente de Remesas y Cambio Vimenca, S. A.

Notas sobre los Estados Financieros

31 de diciembre de 2023 y 2022

(Valores expresados en RD pesos)

23 Notas requeridas por la Superintendencia de Bancos de la República Dominicana

Según la Resolución No. 13-94 de la Superintendencia de Bancos de la República Dominicana y sus modificaciones que incluyen la Resolución 9-2002 del 15 de diciembre del 2002, establece las notas mínimas que los estados financieros deben incluir. Al 31 de diciembre de 2023 y 2022 las siguientes notas no se incluyen porque las mismas no aplican:

- Fondos interbancarios
- Aceptaciones bancarias
- Inversiones
- Cartera de créditos
- Provisiones para activos riesgosos
- Bienes recibidos en recuperación de créditos
- Riesgo de tasas de interés
- Razón de liquidez
- Posición de liquidez
- Obligaciones con el público
- Fondos tomados a préstamo
- Utilidad por acción
- Operaciones descontinuadas
- Cambios en la propiedad accionaria
- Reclasificación de pasivos de regular significación
- Efectos de cambio en el valor del mercado sobre el valor en libros de las inversiones en título valores
- Efectos de contratos
- Reservas técnicas
- Responsabilidades
- Reaseguros
- Ganancias o pérdidas por ventas de activos fijos y otros activos de subsidiarias sucursales oficinas en el exterior
- Ingresos y gastos financieros
- Ingresos (gastos) por diferencias de cambio
- Información financiera por segmentos
- Obligaciones subordinadas
- Cuentas de orden (administración de fondos)
- Hechos posteriores